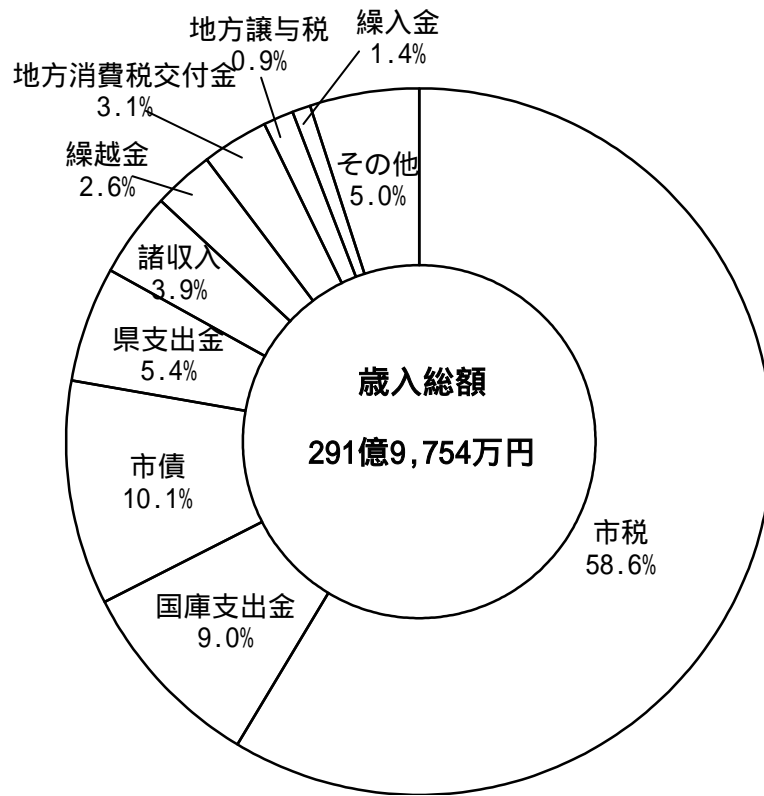


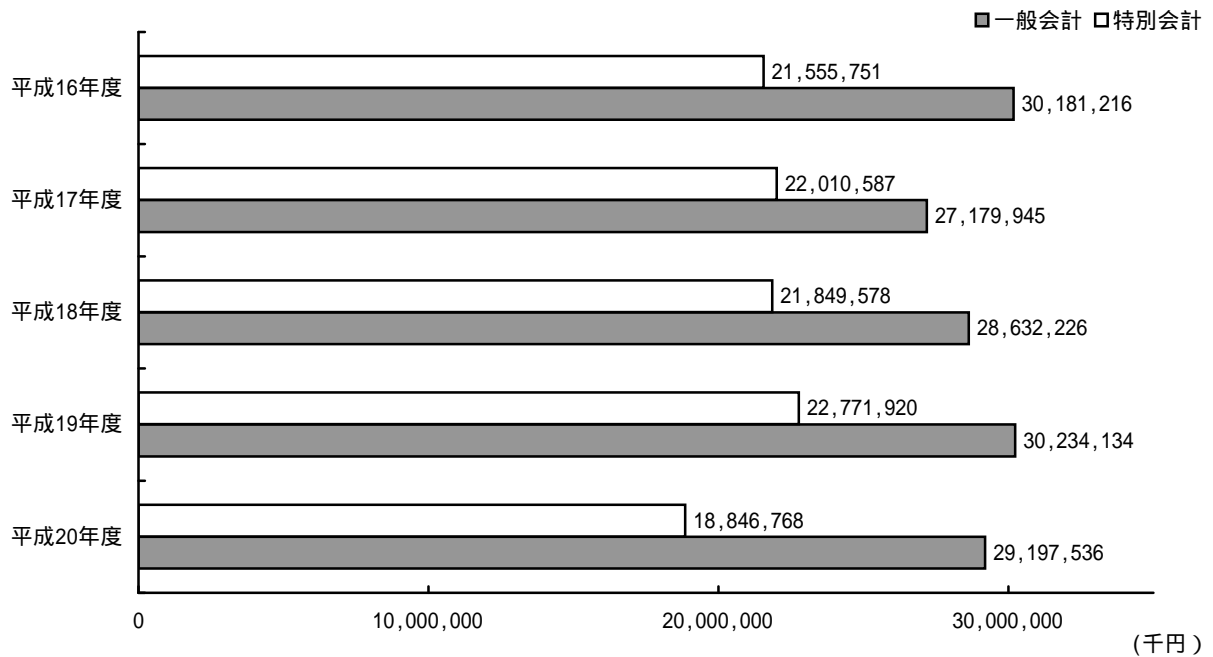
# 14 . 財 政

- 1 . 会計別歳入決算額
- 2 . 会計別歳出決算額
- 3 . 一般会計歳入決算額
- 4 . 一般会計歳出決算額
- 5 . 市税歳入決算額
- 6 . 市民税、固定資産税、軽自動車税の納税義務者数

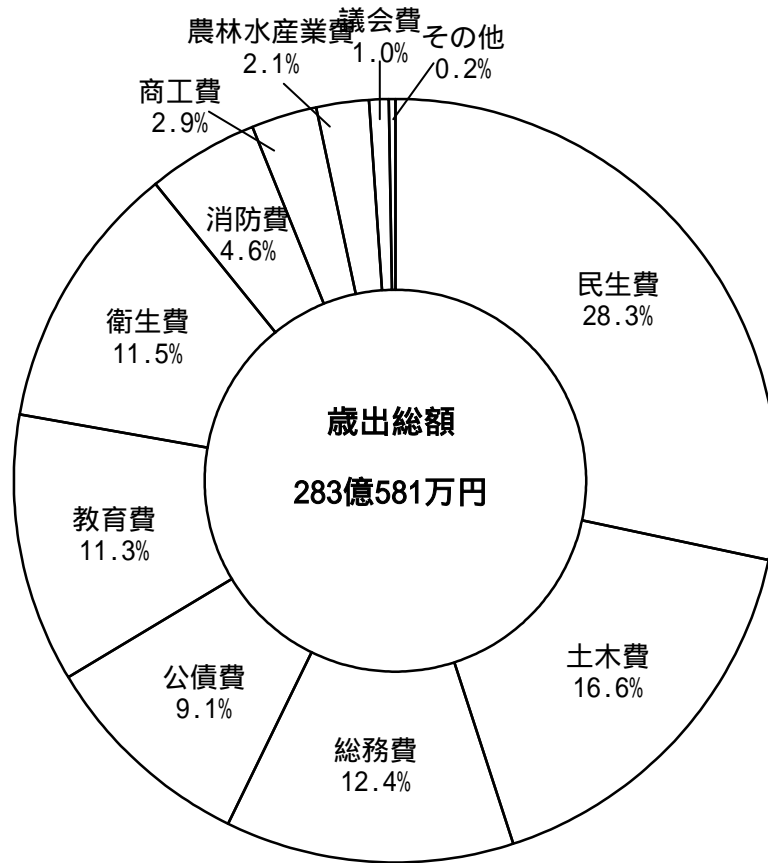
# 平成20年度一般会計歳入決算額



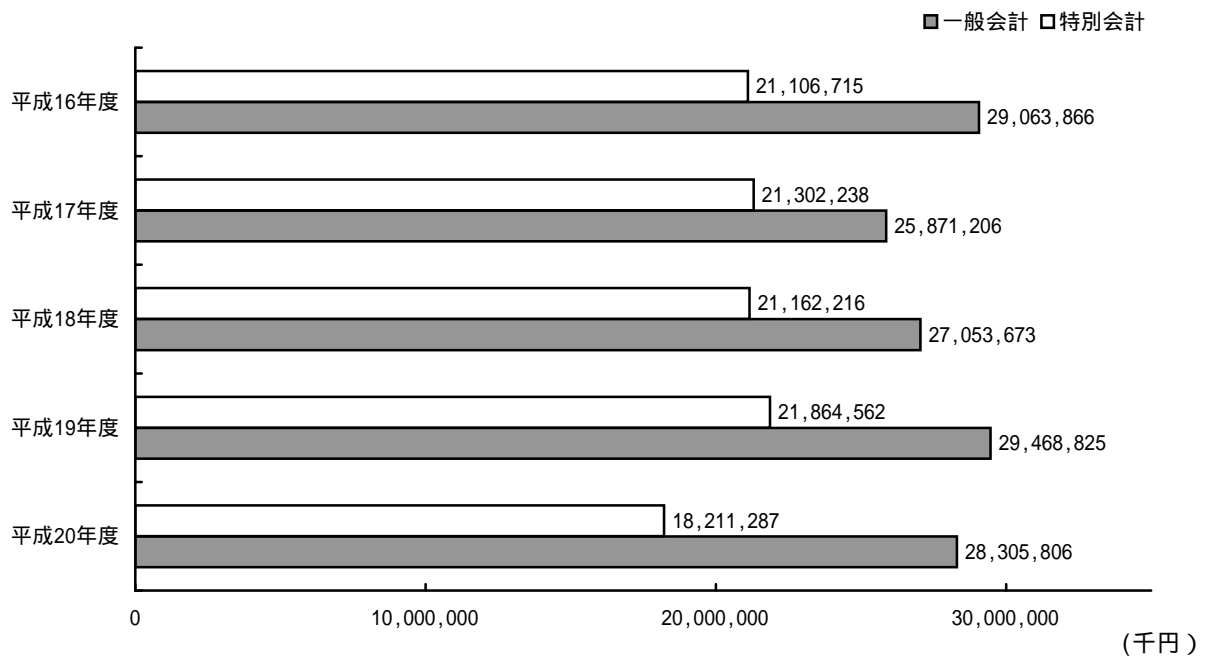
## 会計別歳入決算額の推移



# 平成20年度一般会計歳出決算額



## 会計別歳出決算額の推移



1. 会計別歳入決算額

区 分	平成16年度			平成17年度		
	決算額	構成比	伸び率	決算額	構成比	伸び率
歳入総額	51,736,967	100.0	9.9	49,190,532	100.0	4.9
一般会計	30,181,216	58.3	9.0	27,179,945	55.3	9.9
特別会計	21,555,751	41.7	11.2	22,010,587	44.7	2.1
国民健康保険事業会計	7,860,259	15.2	8.3	8,422,397	17.1	7.2
下水道事業会計	4,988,122	9.7	27.1	4,743,174	9.6	4.9
老人保健医療事業会計	5,450,536	10.5	0.2	5,437,904	11.1	0.2
駐車場事業会計	91,000	0.2	253.9	15,978	0.0	82.4
用地取得事業会計	7,135	0.0	2.3	6,969	0.0	2.3
介護保険事業会計	3,158,699	6.1	15.6	3,384,165	6.9	7.1
後期高齢者医療事業会計	-	-	-	-	-	-

〔注〕 後期高齢者医療事業会計は平成20年度より

資料：財政課

2. 会計別歳出決算額

区 分	平成16年度			平成17年度		
	決算額	構成比	伸び率	決算額	構成比	伸び率
歳出総額	50,170,581	100.0	10.5	47,173,444	100.0	6.0
一般会計	29,063,866	57.9	9.5	25,871,206	54.8	11.0
特別会計	21,106,715	42.1	11.9	21,302,238	45.2	0.9
国民健康保険事業会計	7,761,861	15.5	8.0	8,258,918	17.5	6.4
下水道事業会計	4,812,282	9.6	28.5	4,483,215	9.5	6.8
老人保健医療事業会計	5,364,887	10.7	2.9	5,262,912	11.2	1.9
駐車場事業会計	90,378	0.2	272.8	15,978	0.0	82.3
用地取得事業会計	7,135	0.0	2.3	6,969	0.0	2.3
介護保険事業会計	3,070,172	6.1	14.4	3,274,246	6.9	6.6
後期高齢者医療事業会計	-	-	-	-	-	-

〔注〕 後期高齢者医療事業会計は平成20年度より

資料：財政課

3. 一般会計歳入決算額

区 分	平成16年度			平成17年度		
	決算額	構成比	伸び率	決算額	構成比	伸び率
総額	30,181,216	100.0	9.0	27,179,945	100.0	9.9
市税	14,732,737	48.8	0.0	14,955,120	55.0	1.5
地方譲与税	456,774	1.5	67.4	636,749	2.3	39.4
利子割交付金	87,207	0.3	10.5	61,842	0.2	29.1
配当割交付金	24,965	0.1	皆増	42,844	0.2	71.6
株式等譲渡所得割交付金	27,724	0.1	皆増	62,544	0.2	125.6
地方消費税交付金	970,297	3.2	12.6	913,869	3.4	5.8
ゴルフ場利用税交付金	25,569	0.1	11.6	24,067	0.1	5.9
特別地方消費税交付金	0	0.0	0.0	0	0.0	0.0
自動車取得税交付金	306,336	1.0	2.0	319,872	1.2	4.4
地方特例交付金	572,720	1.9	1.4	565,612	2.1	1.2
地方交付税	148,025	0.5	10.9	126,010	0.5	14.9
交通安全対策特別交付金	23,685	0.1	6.6	22,472	0.1	5.1
分担金及び負担金	298,439	1.0	4.2	333,667	1.2	11.8
使用料及び手数料	353,314	1.2	0.4	353,490	1.3	0.0
国庫支出金	2,678,983	8.9	5.3	2,367,885	8.7	11.6
県支出金	1,257,022	4.2	2.7	1,270,353	4.7	1.1
財産収入	5,584	0.0	96.5	139,397	0.5	2,396.4
寄附金	47,713	0.1	120.8	9,178	0.0	80.8
繰入金	429,946	1.4	140.0	906,888	3.3	110.9
繰越金	1,162,429	3.8	3.4	1,117,351	4.1	3.9
諸収入	1,439,547	4.8	9.6	1,160,435	4.3	19.4
市債	5,132,200	17.0	53.7	1,790,300	6.6	65.1

資料：財政課

単位：千円、%

平成18年度			平成19年度			平成20年度		
決算額	構成比	伸び率	決算額	構成比	伸び率	決算額	構成比	伸び率
50,481,804	100.0	2.6	53,006,053	100.0	5.0	48,044,304	100.0	9.4
28,632,226	56.7	5.3	30,234,134	57.0	5.6	29,197,536	60.8	3.4
21,849,578	43.3	0.7	22,771,920	43.0	4.2	18,846,768	39.2	17.2
9,107,192	18.1	8.1	10,200,004	19.2	12.0	9,912,015	20.6	2.8
3,974,629	7.9	16.2	3,679,776	6.9	7.4	3,671,111	7.7	0.2
5,156,094	10.2	5.2	5,041,949	9.5	2.2	543,190	1.1	89.2
15,969	0.0	0.1	15,953	0.0	0.1	15,947	0.0	0.0
6,817	0.0	2.2	-	-	皆減	-	-	-
3,588,877	7.1	6.0	3,834,238	7.2	6.8	4,024,353	8.4	5.0
-	-	-	-	-	-	680,151	1.4	皆増

単位：千円、%

平成18年度			平成19年度			平成20年度		
決算額	構成比	伸び率	決算額	構成比	伸び率	決算額	構成比	伸び率
48,215,889	100.0	2.2	51,333,386	100.0	6.5	46,517,093	100.0	9.4
27,053,673	56.1	4.6	29,468,825	57.4	8.9	28,305,806	60.9	3.9
21,162,216	43.9	0.7	21,864,562	42.6	3.3	18,211,287	39.1	16.7
8,758,196	18.2	6.0	9,630,914	18.8	10.0	9,469,363	20.3	1.7
3,867,680	8.0	13.7	3,518,522	6.9	9.0	3,583,265	7.7	1.8
5,149,852	10.7	2.1	4,987,375	9.7	3.2	539,282	1.2	89.2
15,969	0.0	0.1	15,953	0.0	0.1	15,947	0.0	0.0
6,817	0.0	2.2	-	-	皆減	-	-	-
3,363,702	7.0	2.7	3,711,798	7.2	10.3	3,935,789	8.5	6.0
-	-	-	-	-	-	667,642	1.4	皆増

単位：千円、%

平成18年度			平成19年度			平成20年度		
決算額	構成比	伸び率	決算額	構成比	伸び率	決算額	構成比	伸び率
28,632,226	100.0	5.3	30,234,134	100.0	5.6	29,197,536	100.0	3.4
16,140,406	56.4	7.9	16,968,621	56.1	5.1	17,114,964	58.6	0.9
984,491	3.4	54.6	280,621	0.9	71.5	256,993	0.9	8.4
47,825	0.2	22.7	64,811	0.2	35.5	63,934	0.2	1.4
59,240	0.2	38.3	68,732	0.2	16.0	30,126	0.1	56.2
58,126	0.2	7.1	51,030	0.2	12.2	11,230	0.0	78.0
997,141	3.5	9.1	977,343	3.2	2.0	914,284	3.1	6.5
23,003	0.1	4.4	23,062	0.1	0.3	20,435	0.1	11.4
-	-	-	-	-	-	-	-	-
303,226	1.0	5.2	291,115	1.0	4.0	210,295	0.7	27.8
430,103	1.5	24.0	92,403	0.3	78.5	187,743	0.6	103.2
94,823	0.3	24.7	65,383	0.2	31.0	71,301	0.2	9.1
23,135	0.1	3.0	22,819	0.1	1.4	19,977	0.1	12.5
326,640	1.1	2.1	326,576	1.1	0.0	321,901	1.1	1.4
363,320	1.3	2.8	359,195	1.2	1.1	328,093	1.1	8.7
2,412,261	8.4	1.9	3,360,139	11.1	39.3	2,633,567	9.0	21.6
1,399,158	4.9	10.1	1,423,143	4.7	1.7	1,562,345	5.4	9.8
18,378	0.1	86.8	104,056	0.3	466.2	218,187	0.8	109.7
4,178	0.0	54.5	4,416	0.0	5.7	5,730	0.0	29.8
314,347	1.1	65.3	352,560	1.2	12.2	398,272	1.4	13.0
1,308,739	4.6	17.1	1,578,552	5.2	20.6	765,309	2.6	51.5
1,488,987	5.2	28.3	1,652,857	5.5	11.0	1,133,850	3.9	31.4
1,834,700	6.4	2.5	2,166,700	7.2	18.1	2,929,000	10.1	35.2

4. 一般会計歳出決算額

区 分	平成16年度			平成17年度		
	決算額	構成比	伸び率	決算額	構成比	伸び率
総 額	29,063,866	100.0	9.5	25,871,206	100.0	11.0
議 会 費	269,535	0.9	0.4	271,628	1.0	0.8
総 務 費	2,945,621	10.1	3.9	3,198,211	12.4	8.6
民 生 費	7,132,978	24.6	13.1	7,538,887	29.1	5.7
衛 生 費	2,600,893	9.0	5.8	2,469,612	9.5	5.0
農 林 水 産 業 費	727,122	2.5	7.7	628,779	2.4	13.5
商 工 費	842,401	2.9	0.3	763,305	3.0	9.4
土 木 費	4,899,734	16.9	7.1	4,084,351	15.8	16.6
消 防 費	1,309,148	4.5	12.4	1,327,722	5.1	1.4
教 育 費	2,616,567	9.0	12.3	2,500,261	9.7	4.4
災 害 復 旧 費	10,379	0.0	皆増	2,137	0.0	79.4
公 債 費	5,409,488	18.6	96.3	2,786,313	10.8	48.5
諸 支 出 金	300,000	1.0	0.0	300,000	1.2	0.0
予 備 費	0	0.0	0.0	0	0.0	0.0

資料：財政課

5. 市税歳入決算額

区 分	総 計			市 民 税			固 定 資 産 税		
	決算額	構成比	伸び率	決算額	構成比	伸び率	決算額	構成比	伸び率
平成16年度	14,732,737	100.0	0.0	6,462,168	43.9	0.1	6,747,717	45.8	0.1
17年度	14,955,120	100.0	1.5	6,576,604	44.0	1.8	6,855,898	45.8	1.6
18年度	16,140,405	100.0	7.9	7,883,630	48.8	19.9	6,736,734	41.7	1.7
19年度	16,968,621	100.0	5.1	8,655,337	51.0	9.8	6,790,287	40.0	0.8
20年度	17,114,964	100.0	0.9	8,712,362	50.9	0.7	6,894,584	40.3	1.5

区 分	入 湯 税			都 市 計 画 税		
	決算額	構成比	伸び率	決算額	構成比	伸び率
平成16年度	-	-	-	845,042	5.7	0.6
17年度	835	0.0	皆増	841,366	5.6	0.4
18年度	871	0.0	4.3	815,426	5.1	3.1
19年度	683	0.0	21.6	818,465	4.8	0.4
20年度	698	0.0	2.2	823,441	4.8	0.6

資料：財政課

単位：千円、%

平成18年度			平成19年度			平成20年度		
決算額	構成比	伸び率	決算額	構成比	伸び率	決算額	構成比	伸び率
27,053,673	100.0	4.6	29,468,825	100.0	8.9	28,305,806	100.0	3.9
265,524	1.0	2.2	280,854	1.0	5.8	290,712	1.0	3.5
3,761,063	13.9	17.6	3,937,854	13.4	4.7	3,518,102	12.4	10.7
7,639,153	28.2	1.3	8,116,550	27.5	6.2	8,010,669	28.3	1.3
2,425,840	9.0	1.8	2,731,205	9.3	12.6	3,240,564	11.5	18.6
549,915	2.0	12.5	546,031	1.9	0.7	605,175	2.1	10.8
1,070,407	4.0	40.2	783,007	2.7	26.8	809,836	2.9	3.4
4,492,256	16.6	10.0	5,463,506	18.5	21.6	4,701,183	16.6	14.0
1,269,933	4.7	4.4	1,335,889	4.5	5.2	1,305,431	4.6	2.3
2,584,475	9.5	3.4	3,511,132	11.9	35.9	3,187,761	11.3	9.2
100	0.0	95.3	0	0.0	皆減	4,010	0.0	皆増
2,695,007	10.0	3.3	2,662,797	9.0	1.2	2,582,363	9.1	3.0
300,000	1.1	0.0	100,000	0.3	66.7	50,000	0.2	50.0
0	0.0	0.0	0	0.0	0.0	0	0.0	0.0

単位：千円、%

軽自動車税			市たばこ税			特別土地保有税		
決算額	構成比	伸び率	決算額	構成比	伸び率	決算額	構成比	伸び率
87,848	0.6	4.6	585,030	4.0	0.7	4,932	0.0	皆増
91,740	0.6	4.4	588,677	3.9	0.6	0	0.0	皆減
96,781	0.6	5.5	606,963	3.8	3.1	0	0.0	0.0
101,888	0.6	5.3	601,961	3.5	0.8	0	0.0	0.0
106,513	0.6	4.5	577,366	3.4	4.1	0	0.0	0.0

6.市民税、固定資産税、軽自動車税の納税義務者数

単位:人、社、台

区 分	市 民 税						
	個 人				法 人		
	総 数	均等割のみの者	所得割のみの者	均 等 割 ・ 所得割の者	総 数	均等割のみ	法人税割 ・ 均等割
	人	人	人	人	社	社	社
平成16年度	44,508	2,204	6,419	35,885	2,194	1,388	806
17年度	45,656	2,178	0	43,478	2,186	1,388	798
18年度	48,361	2,133	0	46,228	2,204	1,367	837
19年度	48,701	2,185	0	46,516	2,202	1,376	826
20年度	49,196	2,289	0	46,907	2,212	1,426	786

(個人については、各年度7月1日現在)

区 分	固 定 資 産 税				軽 自 動 車 税					
	総 数	土 地	家 屋	償却資産	総 数	原 動 機 付 自 転 車				
						計	総排気量 (50cc以下)	総排気量 (50ccを超え 90cc以下)	総排気量 (90ccを超え 125cc以下)	ミニカー
	人	人	人	人	台	台	台	台	台	台
平成16年度	48,585	24,071	23,471	1,043	24,028	8,410	7,348	505	548	9
17年度	49,295	24,427	23,851	1,017	24,664	8,360	7,244	515	590	11
18年度	50,265	24,905	24,264	1,096	25,451	8,453	7,242	519	666	26
19年度	51,103	25,350	24,640	1,113	26,220	8,465	7,149	495	768	53
20年度	51,767	25,634	24,975	1,158	26,987	8,543	7,094	503	865	81

区 分	動 車 税							
	軽 自 動 車 及 び 小 型 特 殊 自 動 車							
	計	二輪車	三輪車	四輪車(乗用)	四輪車(貨物)	農耕用	二輪の小 型自動車	特 殊
	台	台	台	台	台	台	台	台
平成16年度	15,618	1,400	-	7,128	4,671	991	1,279	149
17年度	16,304	1,427	-	7,674	4,735	991	1,334	143
18年度	16,998	1,496	-	8,228	4,782	986	1,361	145
19年度	17,755	1,578	-	8,853	4,788	988	1,411	137
20年度	18,444	1,595	-	9,531	4,758	979	1,451	130

資料：市民税課、資産税課

(各年度末現在)