

# 古紙類

## 新聞

■ひもで十字に結ぶ  
折り込み広告は分けなくてもよい




## 雑誌・書籍

■ひもで十字に結ぶ




## 段ボール

■平たく伸ばしてひもで束ねる  
汚れているものは「燃やすごみ」へ



## 紙パック

■水洗いし、開いて乾燥後  
ひもで束ねる



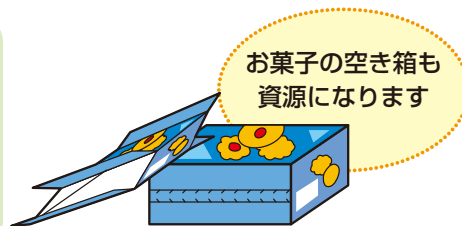
## 雑紙 (ざつがみ) ■ひもで束ねる、または紙袋に入れる



●●●紙は大切な資源です●●●

### 雑紙として出せるもの

- 紙箱 (お菓子、ティッシュ、冷凍食品など)
- 包装紙
- ハガキ、封筒
- ポスター、カレンダー
- メモ用紙、プリント
- パンフレット、チラシ
- トイレトペーパー・ラップの芯
- 点字用紙 (発泡性及び表面に特殊加工してあるものは不可) など



・ティッシュの箱や封筒のビニール部分、クリップなど紙以外のものは取り除き、材質に応じて分別してください。



出せないものもあるから気をつけて!

### ⚠️<雑紙として出せないものの例> 燃やすごみに出してください

- 特殊加工された紙 (ビニールコート紙、防水紙、ワックス加工紙、合成紙)
- 写真、油絵、感熱紙、カーボン紙、アルミ箔のついた紙
- 紙パック
- 臭いがついた紙 (石けん、線香の箱)、油などで汚れた紙、シュレッダーされた紙など

# ペットボトル

■ペットマークの表示のある飲料用及びしょうゆ容器などが対象



①キャップ、ラベルを取る (残ったリングは取らなくてもよい)

②中を洗い、つぶす

③袋に入れるかひもで束ねて出す

※取り除いたキャップとラベルは容器包装プラスチックへ

