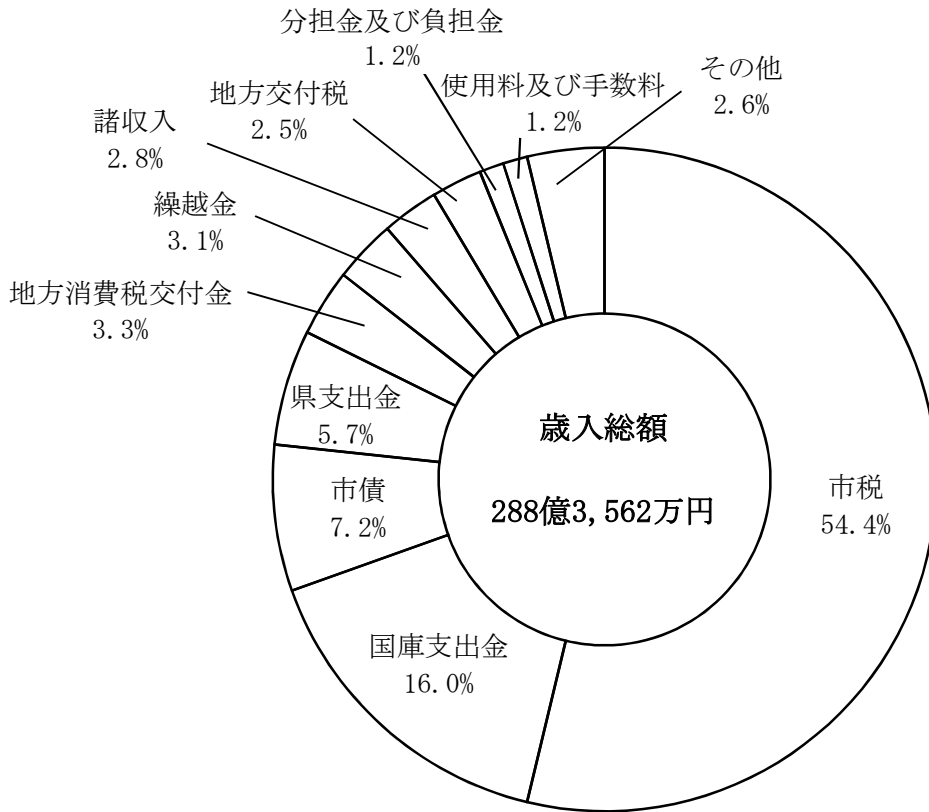


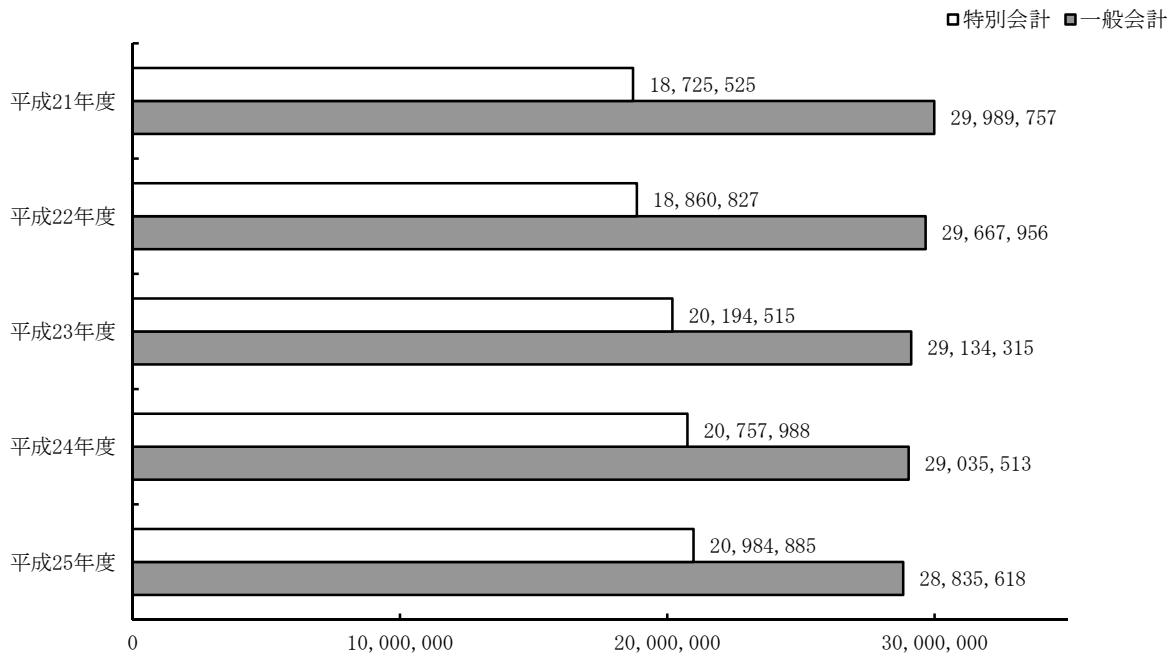
14. 財 政

1. 会計別歳入決算額
2. 会計別歳出決算額
3. 一般会計歳入決算額
4. 一般会計歳出決算額
5. 市税歳入決算額
6. 市民税、固定資産税、軽自動車税の納税義務者数

平成25年度一般会計歳入決算額

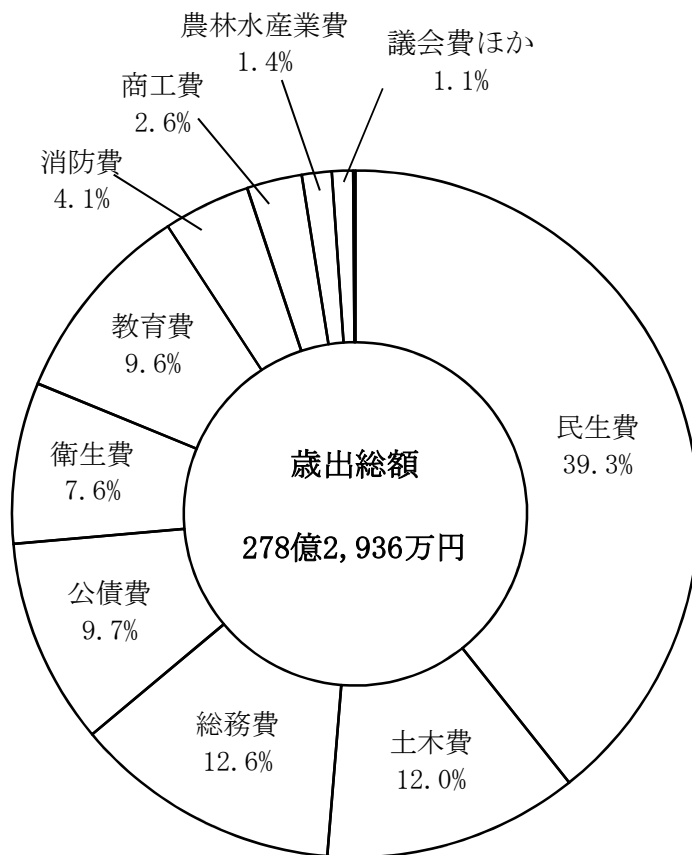


会計別歳入決算額の推移

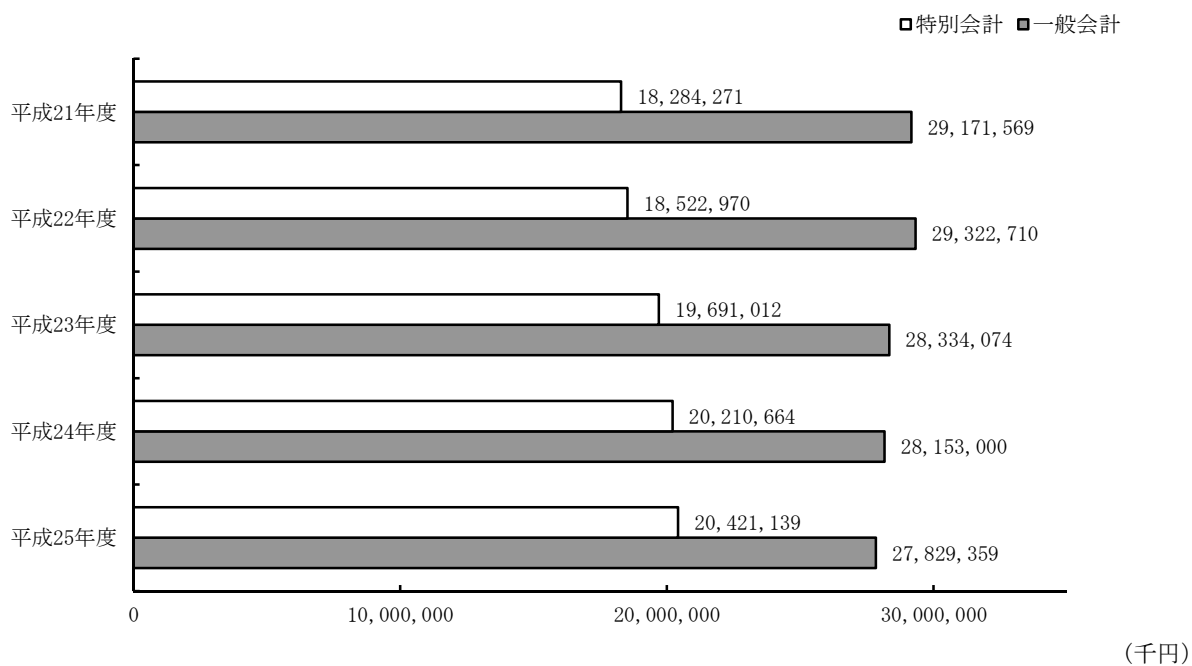


(千円)

平成25年度一般会計歳出決算額



会計別歳出決算額の推移



1. 会計別歳入決算額

区 分	平成 2 1 年 度			平成 2 2 年 度		
	決 算 額	構 成 比	伸 び 率	決 算 額	構 成 比	伸 び 率
歳 入 総 額	48,715,282	100.0	1.4	48,528,783	100.0	△ 0.4
一 般 会 計	29,989,757	61.6	2.7	29,667,956	61.1	△ 1.1
特 別 会 計	18,725,525	38.4	△ 0.6	18,860,827	38.9	0.7
国民健康保険事業会計	9,862,169	20.3	△ 0.5	10,074,354	20.8	2.2
下水道事業会計	3,862,703	7.9	5.2	3,576,376	7.4	△ 7.4
老人保健医療事業会計	53,318	0.1	△ 90.2	2,913	0.0	△ 94.5
駐車場事業会計	15,925	0.0	△ 0.1	15,923	0.0	0.0
用地取得事業会計	—	—	—	—	—	—
介護保険事業会計	4,204,854	8.6	4.5	4,425,843	9.1	5.3
後期高齢者医療事業会計	726,556	1.5	6.8	765,418	1.6	5.3

〔注〕 後期高齢者医療事業会計は平成20年度より

資料：財政課

2. 会計別歳出決算額

区 分	平成 2 1 年 度			平成 2 2 年 度		
	決 算 額	構 成 比	伸 び 率	決 算 額	構 成 比	伸 び 率
歳 出 総 額	47,455,840	100.0	2.0	47,845,679	100.0	0.8
一 般 会 計	29,171,569	61.5	3.1	29,322,710	61.3	0.5
特 別 会 計	18,284,271	38.5	0.4	18,522,970	38.7	1.3
国民健康保険事業会計	9,581,883	20.2	1.2	9,848,922	20.6	2.8
下水道事業会計	3,784,246	8.0	5.6	3,522,126	7.4	△ 6.9
老人保健医療事業会計	51,249	0.1	△ 90.5	2,913	0.0	△ 94.3
駐車場事業会計	15,925	0.0	△ 0.1	15,923	0.0	0.0
用地取得事業会計	—	—	—	—	—	—
介護保険事業会計	4,148,010	8.7	5.4	4,414,415	9.2	6.4
後期高齢者医療事業会計	702,958	1.5	5.3	718,671	1.5	2.2

〔注〕 後期高齢者医療事業会計は平成20年度より

資料：財政課

3. 一般会計歳入決算額

区 分	平成 2 1 年 度			平成 2 2 年 度		
	決 算 額	構 成 比	伸 び 率	決 算 額	構 成 比	伸 び 率
総 額	29,989,757	100.0	2.7	29,667,956	100.0	△ 1.1
市 税	16,058,540	53.5	△ 6.2	15,686,714	52.9	△ 2.3
地 方 譲 与 税	242,033	0.8	△ 5.8	238,284	0.8	△ 1.5
利 子 割 交 付 金	54,268	0.2	△ 15.1	47,763	0.2	△ 12.0
配 当 割 交 付 金	24,416	0.1	△ 19.0	31,117	0.1	27.4
株 式 等 譲 渡 所 得 割 交 付 金	12,055	0.0	7.3	10,520	0.0	△ 12.7
地 方 消 費 税 交 付 金	965,981	3.2	5.7	964,321	3.2	△ 0.2
ゴ ル フ 場 利 用 税 交 付 金	18,132	0.1	△ 11.3	15,174	0.0	△ 16.3
自 動 車 取 得 税 交 付 金	141,468	0.5	△ 32.7	113,598	0.4	△ 19.7
地 方 特 例 交 付 金	183,789	0.6	△ 2.1	195,107	0.6	6.2
地 方 交 付 税	72,301	0.2	1.4	426,913	1.4	490.5
交 通 安 全 対 策 特 別 交 付 金	20,047	0.1	0.4	19,064	0.1	△ 4.9
分 担 金 及 び 負 担 金	332,207	1.1	3.2	318,840	1.1	△ 4.0
使 用 料 及 び 手 数 料	321,812	1.1	△ 1.9	315,458	1.1	△ 2.0
国 庫 支 出 金	4,596,238	15.3	74.5	4,196,913	14.1	△ 8.7
県 支 出 金	1,611,137	5.4	3.1	1,712,792	5.8	6.3
財 産 収 入	12,021	0.0	△ 94.5	145,337	0.5	1,109.0
寄 附 金	5,730	0.0	0.0	7,054	0.0	23.1
繰 入 金	317,458	1.1	△ 20.3	318,005	1.1	0.2
繰 越 金	891,730	3.0	16.5	818,188	2.8	△ 8.2
諸 収 入	1,190,694	4.0	5.0	1,213,094	4.1	1.9
市 債	2,917,700	9.7	△ 0.4	2,873,700	9.7	△ 1.5

資料：財政課

単位：千円、%

平成23年度			平成24年度			平成25年度		
決算額	構成比	伸び率	決算額	構成比	伸び率	決算額	構成比	伸び率
49,328,830	100.0	1.6	49,793,501	100.0	0.9	49,820,503	100.0	0.1
29,134,315	59.1	△ 1.8	29,035,513	58.3	△ 0.3	28,835,618	57.9	△ 0.7
20,194,515	40.9	7.1	20,757,988	41.7	2.8	20,984,885	42.1	1.1
10,548,133	21.4	4.7	10,684,075	21.5	1.3	10,851,962	21.8	1.6
4,080,550	8.3	14.1	3,824,929	7.7	△ 6.3	3,420,695	6.9	△ 10.6
—	—	皆減	—	—	—	—	—	—
15,926	0.0	0.0	15,923	0.0	△ 0.0	15,902	0.0	△ 0.1
—	—	—	—	—	—	—	—	—
4,726,352	9.6	6.8	5,362,825	10.8	13.5	5,784,873	11.6	7.9
823,554	1.7	7.6	870,236	1.7	5.7	911,453	1.8	4.7

単位：千円、%

平成23年度			平成24年度			平成25年度		
決算額	構成比	伸び率	決算額	構成比	伸び率	決算額	構成比	伸び率
48,025,087	100.0	0.4	48,363,665	100.0	0.7	48,250,497	100.0	△ 0.2
28,334,074	59.0	△ 3.4	28,153,001	58.2	△ 0.6	27,829,359	57.7	△ 1.1
19,691,012	41.0	6.3	20,210,664	41.8	2.6	20,421,138	42.3	1.0
10,170,734	21.2	3.3	10,378,087	21.5	2.0	10,515,701	21.8	1.3
3,990,774	8.3	13.3	3,728,886	7.7	△ 6.6	3,362,316	7.0	△ 9.8
—	—	皆減	—	—	—	—	—	—
15,926	0.0	0.0	15,923	0.0	△ 0.0	15,902	0.0	△ 0.1
—	—	—	—	—	—	—	—	—
4,702,224	9.8	6.5	5,219,532	10.8	11.0	5,618,189	11.6	7.6
811,354	1.7	12.9	868,236	1.8	7.0	909,031	1.9	4.7

単位：千円、%

平成23年度			平成24年度			平成25年度		
決算額	構成比	伸び率	決算額	構成比	伸び率	決算額	構成比	伸び率
29,134,315	100.0	△ 1.8	29,035,513	100.0	△ 0.3	28,835,618	100.0	△ 0.7
15,551,904	53.4	△ 0.9	15,567,117	53.6	0.1	15,697,344	54.4	0.8
234,963	0.8	△ 1.4	220,125	0.8	△ 6.3	211,157	0.7	△ 4.1
37,418	0.1	△ 21.7	33,298	0.1	△ 11.0	29,553	0.1	△ 11.2
34,585	0.1	11.1	37,553	0.1	8.6	65,497	0.2	74.4
8,485	0.0	△ 19.3	10,382	0.0	22.4	115,219	0.4	1,009.8
952,606	3.3	△ 1.2	947,618	3.3	△ 0.5	939,542	3.3	△ 0.9
12,815	0.1	△ 15.5	11,925	0.0	△ 6.9	12,116	0.0	1.6
97,285	0.3	△ 14.4	124,849	0.4	28.3	108,031	0.4	△ 13.5
232,723	0.8	19.3	74,914	0.3	△ 67.8	72,701	0.3	△ 3.0
472,145	1.6	10.6	728,166	2.5	54.2	729,835	2.5	0.2
18,360	0.1	△ 3.7	18,488	0.1	0.7	18,134	0.1	△ 1.9
330,516	1.1	3.7	336,807	1.2	1.9	336,984	1.2	0.1
312,923	1.1	△ 0.8	316,053	1.1	1.0	333,344	1.2	5.5
4,173,406	14.3	△ 0.6	3,939,641	13.6	△ 5.6	4,611,142	16.0	17.0
2,047,748	7.0	19.6	1,681,607	5.8	△ 17.9	1,647,850	5.7	△ 2.0
45,844	0.2	△ 68.5	9,634	0.0	△ 79.0	14,940	0.1	55.1
2,577	0.0	△ 63.5	2,921	0.0	13.3	8,304	0.0	184.3
790,909	2.7	148.7	82,438	0.3	△ 89.6	100,916	0.3	22.4
345,247	1.2	△ 57.8	800,241	2.7	131.8	882,512	3.1	10.3
1,100,256	3.8	△ 9.3	811,236	2.8	△ 26.3	816,397	2.8	0.6
2,331,600	8.0	△ 18.9	3,280,500	11.3	40.7	2,084,100	7.2	△ 36.5

4. 一般会計歳出決算額

区 分	平成 2 1 年 度			平成 2 2 年 度		
	決 算 額	構 成 比	伸 び 率	決 算 額	構 成 比	伸 び 率
総 額	29,171,569	100.0	3.1	29,322,710	100.0	0.5
議 会 費	283,529	1.0	△ 2.5	277,108	0.9	△ 2.3
総 務 費	3,765,898	12.9	7.0	3,760,978	12.8	△ 0.1
民 生 費	8,320,835	28.5	3.9	10,224,145	34.9	22.9
衛 生 費	2,558,686	8.8	△ 21.0	2,367,815	8.1	△ 7.5
農 林 水 産 業 費	596,563	2.0	△ 1.4	574,383	2.0	△ 3.7
商 工 費	2,310,225	7.9	185.3	783,285	2.7	△ 66.1
土 木 費	4,616,313	15.8	△ 1.8	4,184,176	14.3	△ 9.4
消 防 費	1,331,188	4.6	2.0	1,330,276	4.5	△ 0.1
教 育 費	2,903,573	10.0	△ 8.9	3,228,753	11.0	11.2
災 害 復 旧 費	2,313	0.0	△ 42.3	11,337	0.0	390.1
公 債 費	2,482,446	8.5	△ 3.9	2,580,454	8.8	3.9
諸 支 出 金	0	0.0	皆減	0	0.0	0.0
予 備 費	0	0.0	0.0	0	0.0	0.0

資料：財政課

5. 市税歳入決算額

区 分	総 計			市 民 税			固 定 資 産 税		
	決算額	構成比	伸び率	決算額	構成比	伸び率	決算額	構成比	伸び率
平成21年度	16,058,540	100.0	△ 6.2	7,543,415	47.0	△ 13.4	7,042,725	43.9	2.1
22年度	15,686,714	100.0	△ 2.3	7,258,004	46.3	△ 3.8	6,938,367	44.2	△ 1.5
23年度	15,551,904	100.0	△ 0.9	6,966,375	44.8	△ 4.0	6,989,891	45.0	0.7
24年度	15,567,117	100.0	0.1	7,336,161	47.1	5.3	6,675,980	42.9	△ 4.5
25年度	15,697,344	100.0	0.8	7,355,177	46.9	0.3	6,693,741	42.6	0.3

区 分	入 湯 税			都 市 計 画 税		
	決算額	構成比	伸び率	決算額	構成比	伸び率
平成20年度	550	0.0	△ 21.2	816,818	5.1	△ 0.8
21年度	511	0.0	△ 7.1	825,225	5.3	1.0
22年度	648	0.0	26.8	839,891	5.4	1.8
23年度	674	0.0	4.0	808,149	5.2	△ 3.8
24年度	928	0.0	37.7	815,580	5.2	0.9

資料：財政課

単位：千円、%

平成23年度			平成24年度			平成25年度		
決算額	構成比	伸び率	決算額	構成比	伸び率	決算額	構成比	伸び率
28,334,074	100.0	△ 3.4	28,153,001	100.0	△ 0.6	27,829,359	100.0	△ 1.1
339,565	1.2	22.5	288,359	1.0	△ 15.1	283,781	1.0	△ 1.6
3,527,589	12.4	△ 6.2	3,907,071	13.9	10.8	3,495,130	12.6	△ 10.5
10,786,296	38.1	5.5	10,696,752	38.0	△ 0.8	10,940,545	39.3	2.3
2,403,677	8.5	1.5	2,692,502	9.6	12.0	2,111,842	7.6	△ 21.6
476,463	1.7	△ 17.0	399,933	1.4	△ 16.1	395,189	1.4	△ 1.2
778,582	2.8	△ 0.6	644,828	2.3	△ 17.2	726,579	2.6	12.7
4,113,616	14.5	△ 1.7	3,598,784	12.8	△ 12.5	3,331,129	12.0	△ 7.4
1,104,476	3.9	△ 17.0	1,148,525	4.1	4.0	1,146,606	4.1	△ 0.2
2,166,336	7.6	△ 32.9	2,176,407	7.7	0.5	2,681,292	9.6	23.2
25,198	0.1	122.3	21,765	0.1	△ 13.6	33,379	0.1	53.4
2,612,276	9.2	1.2	2,578,075	9.1	△ 1.3	2,683,887	9.7	4.1
0	0.0	0.0	0	0.0	0.0	0	0.0	0.0
0	0.0	0.0	0	0.0	0.0	0	0.0	0.0

単位：千円、%

軽自動車税			市たばこ税			特別土地保有税		
決算額	構成比	伸び率	決算額	構成比	伸び率	決算額	構成比	伸び率
110,335	0.7	3.6	544,697	3.4	△ 5.7	0	0.0	0.0
114,671	0.7	3.9	549,936	3.5	1.0	0	0.0	0.0
116,627	0.7	1.7	638,472	4.1	16.1	0	0.0	0.0
119,996	0.8	2.9	626,157	4.0	△ 1.9	0	0.0	0.0
124,768	0.8	4.0	707,150	4.5	12.9	0	0.0	0.0

6. 市民税、固定資産税、軽自動車税の納税義務者数

単位:人、社、台

区 分	市 民 税						
	個 人				法 人		
	総 数	均等割のみの者	所得割のみの者	均 等 割 ・ 所得割の者	総 数	均等割のみ	法人税割 ・ 均等割
	人	人	人	人	社	社	社
平成21年度	49,282	2,235	0	47,047	2,208	1,623	585
22年度	48,553	2,580	0	45,973	2,188	1,550	638
23年度	48,354	2,510	0	45,844	2,169	1,485	684
24年度	48,514	2,425	0	46,089	2,148	…	…
25年度	48,859	2,465	0	46,394	2,154	…	…

[注]・個人については、各年度7月1日現在

・法人については、平成24年度から一部データ集計が不可のため、総数のみ

区 分	固 定 資 産 税				軽 自 動 車 税					
	総 数	土 地	家 屋	償却資産	総 数	原 動 機 付 自 転 車				
						計	総排気量 (50cc以下)	総排気量 (50ccを超え 90cc以下)	総排気量 (90ccを超え 125cc以下)	ミニカー
	人	人	人	人	台	台	台	台	台	台
平成21年度	52,313	25,946	25,232	1,135	27,603	8,544	6,991	503	952	98
22年度	52,849	26,218	25,537	1,094	27,929	8,428	6,805	483	1,041	99
23年度	53,289	26,433	25,780	1,076	28,038	8,205	6,558	467	1,096	84
24年度	53,769	26,696	25,980	1,093	28,484	8,201	6,423	461	1,236	81
25年度	54,251	26,945	26,241	1,065	29,194	8,222	6,360	451	1,330	81

区 分	動 車 税							
	軽 自 動 車 及 び 小 型 特 殊 自 動 車							
	計	二輪車	三輪車	四輪車(乗用)	四輪車(貨物)	農耕用	二輪の小 型自動車	特 殊
	台	台	台	台	台	台	台	台
平成21年度	19,059	1,625	—	10,084	4,749	977	1,493	131
22年度	19,501	1,666	—	10,483	4,731	985	1,508	128
23年度	19,833	1,637	—	10,866	4,726	987	1,495	122
24年度	20,283	1,636	—	11,312	4,737	989	1,495	114
25年度	20,972	1,678	1	11,854	4,756	983	1,590	110

資料：市民税課、資産税課

(各年度末現在)