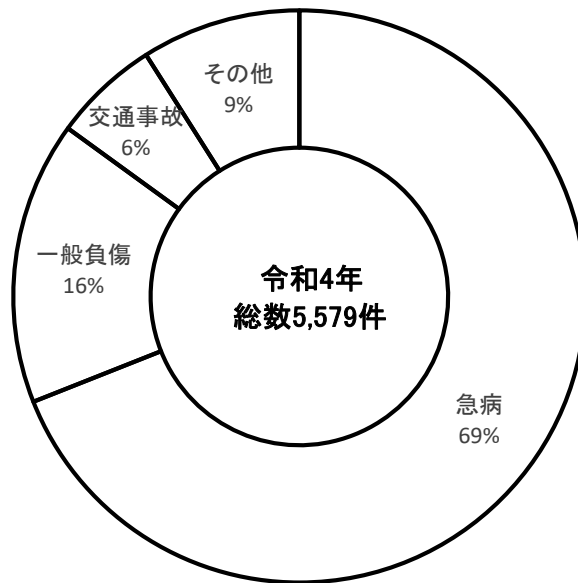


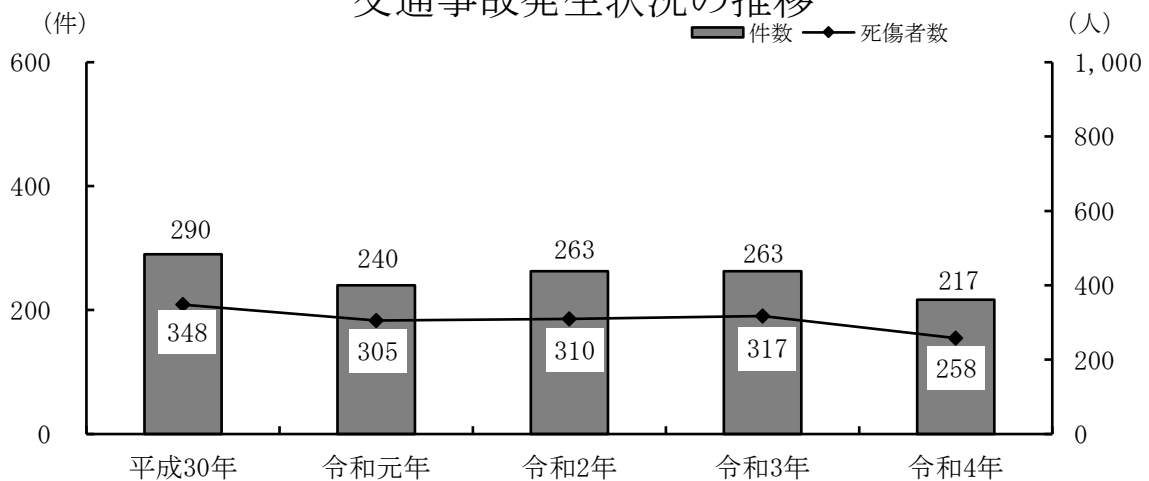
## 1 6 . 治 安 ・ 災 害

- 1 . 消 防 職 員 、 消 防 団 員 数
- 2 . 消 防 施 設 状 況
- 3 . 火 災 発 生 状 況
- 4 . 原 因 別 火 災 発 生 状 況
- 5 . 危 険 物 施 設 状 況
- 6 . 救 急 ・ 救 助 業 務 出 動 状 況
- 7 . 交 通 事 故 発 生 状 況
- 8 . 刑 法 犯 発 生 状 況
- 9 . 窃 盜 犯 手 口 別 発 生 状 況

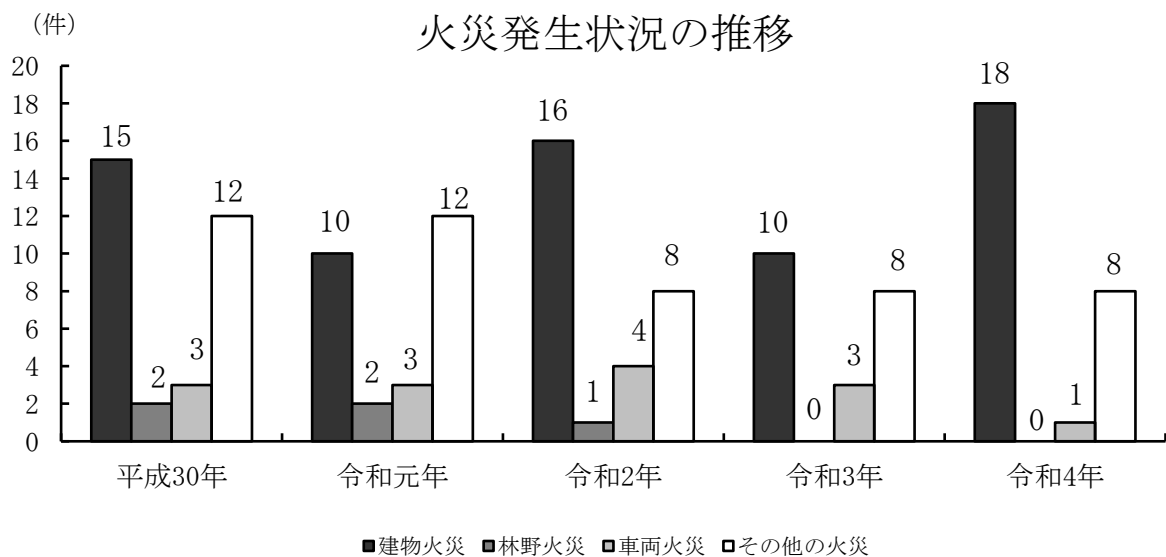
### 救急業務事故別出動回数



### 交通事故発生状況の推移



### 火災発生状況の推移



1. 消防職員、消防団員数

単位：人

| 区 分   | 総 数 | 消防本部 | 消防署 | 消 防 団 |     |      |      |      |      |      |      |
|-------|-----|------|-----|-------|-----|------|------|------|------|------|------|
|       |     |      |     | 計     | 団本部 | 第1分団 | 第2分団 | 第3分団 | 第4分団 | 第5分団 | 第6分団 |
| 平成30年 | 125 | 21   | 104 | 344   | 23  | 70   | 37   | 47   | 59   | 59   | 49   |
| 令和元年  | 128 | 26   | 102 | 342   | 23  | 70   | 37   | 46   | 59   | 58   | 49   |
| 2年    | 128 | 21   | 107 | 337   | 22  | 69   | 37   | 44   | 58   | 59   | 48   |
| 3年    | 128 | 20   | 108 | 337   | 22  | 69   | 37   | 44   | 58   | 59   | 48   |
| 4年    | 130 | 21   | 109 | 334   | 22  | 68   | 36   | 46   | 55   | 60   | 47   |

資料：消防本部

(各年12月31日現在)

2. 消防施設状況

単位：台

| 区 分   | 消 防 本 部 ・ 消 防 署 |       |              |              |                    |                     |                         |                 |                  |  |
|-------|-----------------|-------|--------------|--------------|--------------------|---------------------|-------------------------|-----------------|------------------|--|
|       | 指令車<br>査察車      | 災害対策車 | 防災資機材<br>運搬車 | 消防ポンプ<br>自動車 | 化学<br>消防ポンプ<br>自動車 | 水槽付<br>消防ポンプ<br>自動車 | はしご付<br>(30m級)<br>消防自動車 | 1 2 m 級<br>はしご車 | 1 3 m 級<br>高所救助車 |  |
| 平成30年 | 5               | —     | 3            | 3            | 1                  | 2                   | 1                       | —               | 1                |  |
| 令和元年  | 5               | —     | 3            | 3            | 1                  | 2                   | 1                       | —               | 1                |  |
| 2年    | 5               | —     | 3            | 3            | 1                  | 2                   | 1                       | —               | 1                |  |
| 3年    | 5               | —     | 3            | 3            | 1                  | 2                   | 1                       | —               | 1                |  |
| 4年    | 5               | —     | 3            | 3            | 1                  | 2                   | 1                       | —               | 1                |  |

| 区 分   | 消 防 本 部 ・ 消 防 署 |       |             |       | 消 防 団        |                     |             |       |
|-------|-----------------|-------|-------------|-------|--------------|---------------------|-------------|-------|
|       | 救助工作車           | 救急自動車 | 小型動力<br>ポンプ | オートバイ | 消防ポンプ<br>自動車 | 小型動力<br>ポンプ付<br>積載車 | 小型動力<br>ポンプ | 防災活動車 |
| 平成30年 | 1               | 5(5)  | 4           | —     | 4            | 23                  | 4           | 1     |
| 令和元年  | 1               | 5(5)  | 4           | —     | 2            | 25                  | 4           | 1     |
| 2年    | 1               | 5(5)  | 5           | —     | 2            | 25                  | 4           | 1     |
| 3年    | 2               | 5(5)  | 5           | —     | 2            | 25                  | 4           | 1     |
| 4年    | 2               | 5(5)  | 5           | —     | 2            | 25                  | 5           | 1     |

[注]・救急自動車( )数値にあつては高規格救急車数。

(各年12月31日現在)

資料：消防本部

3. 火災発生状況

単位：件、千円、㎡、a

| 区 分   | 総 数 |         | 建 物 火 災 |       |         | 林 野 火 災 |      |     | 車 両 火 災 |       | そ の 他 の 火 災 |       |
|-------|-----|---------|---------|-------|---------|---------|------|-----|---------|-------|-------------|-------|
|       | 件数  | 損害額     | 件数      | 焼損面積  | 損害額     | 件数      | 焼損面積 | 損害額 | 件数      | 損害額   | 件数          | 損害額   |
| 平成30年 | 32  | 105,850 | 15      | 755   | 101,097 | 2       | 2    | —   | 3       | 4,734 | 12          | 19    |
| 令和元年  | 27  | 101,056 | 10      | 737   | 97,158  | 2       | 13   | —   | 3       | 381   | 12          | 3,517 |
| 2年    | 29  | 83,888  | 16      | 980   | 83,647  | 1       | 1    | —   | 4       | 239   | 8           | 2     |
| 3年    | 21  | 179,608 | 10      | 667   | 179,503 | —       | —    | —   | 3       | 68    | 8           | 37    |
| 4年    | 27  | 105,132 | 18      | 1,680 | 104,991 | —       | —    | —   | 1       | 141   | 8           | —     |

資料：消防本部

4. 原因別火災発生状況

単位：件

| 区 分   | 総 数 | たばこ | たき火 | 火遊び | こんろ | 放火 | 風呂<br>かまど | スト<br>ーブ | 放火の<br>疑い | マッチ<br>ライター | 煙突<br>煙道 | 電気<br>関係 | その他 | 不明 |
|-------|-----|-----|-----|-----|-----|----|-----------|----------|-----------|-------------|----------|----------|-----|----|
| 平成30年 | 32  | 2   | 8   | —   | 4   | 3  | —         | —        | —         | —           | —        | —        | 4   | 11 |
| 令和元年  | 27  | 1   | 10  | 1   | 1   | 6  | —         | 1        | —         | —           | —        | —        | 5   | 2  |
| 2年    | 29  | 3   | 2   | —   | 3   | 6  | —         | —        | 2         | —           | —        | 3        | 2   | 8  |
| 3年    | 21  | 2   | 4   | —   | 2   | —  | —         | —        | —         | —           | —        | 3        | 5   | 5  |
| 4年    | 27  | —   | 3   | —   | 4   | 2  | —         | —        | 4         | —           | —        | 1        | 3   | 10 |

資料：消防本部

5. 危険物施設状況

単位：か所

| 区 分   | 総 数 | 製 造 所 | 貯 蔵 所 |    |           |           |           |           |           |    | 取 扱 所 |    |    |    |
|-------|-----|-------|-------|----|-----------|-----------|-----------|-----------|-----------|----|-------|----|----|----|
|       |     |       | 小計    | 屋内 | 屋内<br>タンク | 屋外<br>タンク | 地下<br>タンク | 簡易<br>タンク | 移動<br>タンク | 屋外 | 小計    | 一般 | 給油 | 販売 |
| 平成30年 | 235 | 2     | 167   | 77 | 1         | 24        | 57        | —         | 7         | 1  | 66    | 42 | 23 | 1  |
| 令和元年  | 234 | 2     | 166   | 78 | 1         | 22        | 57        | —         | 7         | 1  | 66    | 41 | 24 | 1  |
| 2年    | 232 | 2     | 164   | 79 | 1         | 22        | 55        | —         | 6         | 1  | 66    | 41 | 24 | 1  |
| 3年    | 223 | 2     | 154   | 74 | 1         | 21        | 53        | —         | 4         | 1  | 67    | 43 | 23 | 1  |
| 4年    | 213 | 2     | 150   | 72 | 1         | 21        | 50        | —         | 5         | 1  | 61    | 38 | 22 | 1  |

資料：消防本部

(各年12月31日現在)

6. 救急・救助業務出動状況

単位：回、人、件

| 区分    | 出動回数  | 収容人員  |       |       | 事故別出動回数 |       |      |      |      |      |    |    |     |       | 搬送先 |     | 救助件数 |
|-------|-------|-------|-------|-------|---------|-------|------|------|------|------|----|----|-----|-------|-----|-----|------|
|       |       | 計     | 男     | 女     | 交通事故    | 急病    | 労働災害 | 運動競技 | 一般負傷 | 自損行為 | 加害 | 火災 | その他 | 市内    | 市外  |     |      |
| 平成30年 | 5,165 | 4,817 | 2,565 | 2,252 | 395     | 3,587 | 49   | 40   | 784  | 42   | 22 | 16 | 230 | 3,987 | 830 | 122 |      |
| 令和元年  | 5,371 | 4,794 | 2,523 | 2,271 | 350     | 3,650 | 44   | 47   | 857  | 54   | 18 | 10 | 341 | 4,209 | 585 | 109 |      |
| 2年    | 4,805 | 4,168 | 2,236 | 1,932 | 308     | 3,238 | 40   | 25   | 768  | 47   | 18 | 26 | 335 | 3,756 | 412 | 117 |      |
| 3年    | 4,866 | 4,306 | 2,270 | 2,036 | 295     | 3,267 | 37   | 30   | 798  | 59   | 11 | 17 | 352 | 3,620 | 686 | 144 |      |
| 4年    | 5,579 | 4,863 | 2,540 | 2,323 | 345     | 3,867 | 41   | 30   | 873  | 44   | 7  | 16 | 356 | 3,904 | 959 | 136 |      |

資料：消防本部

7. 交通事故発生状況

単位：件、人

| 区分    | 人身事故発生件数 | 死傷者数 |    |     |     |
|-------|----------|------|----|-----|-----|
|       |          | 計    | 死者 | 重傷者 | 軽傷者 |
| 平成30年 | 290      | 348  | 1  | 6   | 341 |
| 令和元年  | 240      | 305  | 3  | 11  | 291 |
| 2年    | 263      | 310  | 1  | 12  | 297 |
| 3年    | 263      | 317  | 1  | 8   | 308 |
| 4年    | 217      | 258  | —  | 10  | 248 |

資料：伊勢原警察署

8. 刑法犯発生状況

単位：件

| 区分    | 総数  | 殺人 | 嬰兒殺し | 強盗殺人 | 強盗強制性交等 | 強盗傷害 | 強盗準強盗 | 放火 | 強制性交等 | 暴行 | 傷害 |
|-------|-----|----|------|------|---------|------|-------|----|-------|----|----|
| 平成30年 | 548 | 1  | —    | —    | —       | 1    | —     | 1  | —     | 18 | 16 |
| 令和元年  | 459 | 1  | —    | —    | —       | —    | 1     | —  | —     | 15 | 9  |
| 2年    | 386 | 1  | —    | —    | —       | —    | —     | —  | 1     | 18 | 10 |
| 3年    | 296 | 2  | —    | —    | —       | —    | 1     | 1  | 1     | 11 | 16 |
| 4年    | 372 | 2  | —    | —    | —       | 1    | —     | 1  | —     | 12 | 13 |

| 区分    | 脅迫 | 恐喝 | 詐欺 | 横領 | 偽造 | と博 | わいせつ行為 | わいせつ物 | 窃盗  | その他 |
|-------|----|----|----|----|----|----|--------|-------|-----|-----|
| 平成30年 | 2  | 2  | 40 | 1  | —  | —  | 8      | —     | 403 | 55  |
| 令和元年  | 3  | 3  | 35 | 2  | 3  | —  | 16     | —     | 342 | 29  |
| 2年    | 1  | —  | 40 | —  | 1  | —  | 16     | —     | 254 | 44  |
| 3年    | 1  | 2  | 16 | 2  | —  | —  | 6      | 12    | 192 | 33  |
| 4年    | 2  | 1  | 24 | —  | —  | —  | 9      | —     | 268 | 39  |

[注]令和元年から「強盗強姦」を「強盗強制性交等」に「強盗傷人」を「強盗傷害」に「強姦」を「強制性交等」に区分変更。

資料：伊勢原警察署

9. 窃盗犯手口別発生状況

単位：件

| 区分    | 総数  | 金庫破り | 官公署・学校荒し | 事務所荒し | 病院荒し | 工場荒し | 倉庫荒し | 空き巣 | 忍び込み | 居あき | その他侵入窃盗 |
|-------|-----|------|----------|-------|------|------|------|-----|------|-----|---------|
| 平成30年 | 403 | 5    | —        | 3     | —    | —    | 3    | 14  | 2    | 1   | 12      |
| 令和元年  | 342 | —    | —        | 3     | —    | —    | 1    | 17  | 18   | —   | 2       |
| 2年    | 254 | 2    | —        | 1     | 2    | —    | 6    | 6   | 5    | —   | 4       |
| 3年    | 192 | —    | —        | 1     | —    | —    | 3    | 4   | 2    | —   | 5       |
| 4年    | 268 | —    | 1        | 1     | —    | 1    | 2    | 16  | 4    | 1   | 15      |

| 区分    | 詐欺盗 | 自動車盗 | オートバイ盗 | 自転車盗 | すり | ひったくり | 万引き | 特殊物盗 | 車上ねらい | 工事場ねらい | その他非侵入窃盗 |
|-------|-----|------|--------|------|----|-------|-----|------|-------|--------|----------|
| 平成30年 | —   | 23   | 47     | 61   | —  | —     | 65  | —    | 29    | 19     | 119      |
| 令和元年  | —   | 10   | 29     | 57   | 1  | 2     | 46  | —    | 22    | 15     | 119      |
| 2年    | —   | 4    | 20     | 55   | —  | —     | 43  | —    | 10    | 19     | 77       |
| 3年    | 4   | 2    | 13     | 38   | —  | —     | 34  | —    | 12    | 12     | 62       |
| 4年    | 2   | 3    | 7      | 63   | —  | —     | 45  | —    | 13    | 5      | 20       |

[注]令和元年から「空き巣ねらい」を「空き巣」に「車上狙」を「車上ねらい」に「工事場荒」を「工事場ねらい」に区分変更。

資料：伊勢原警察署