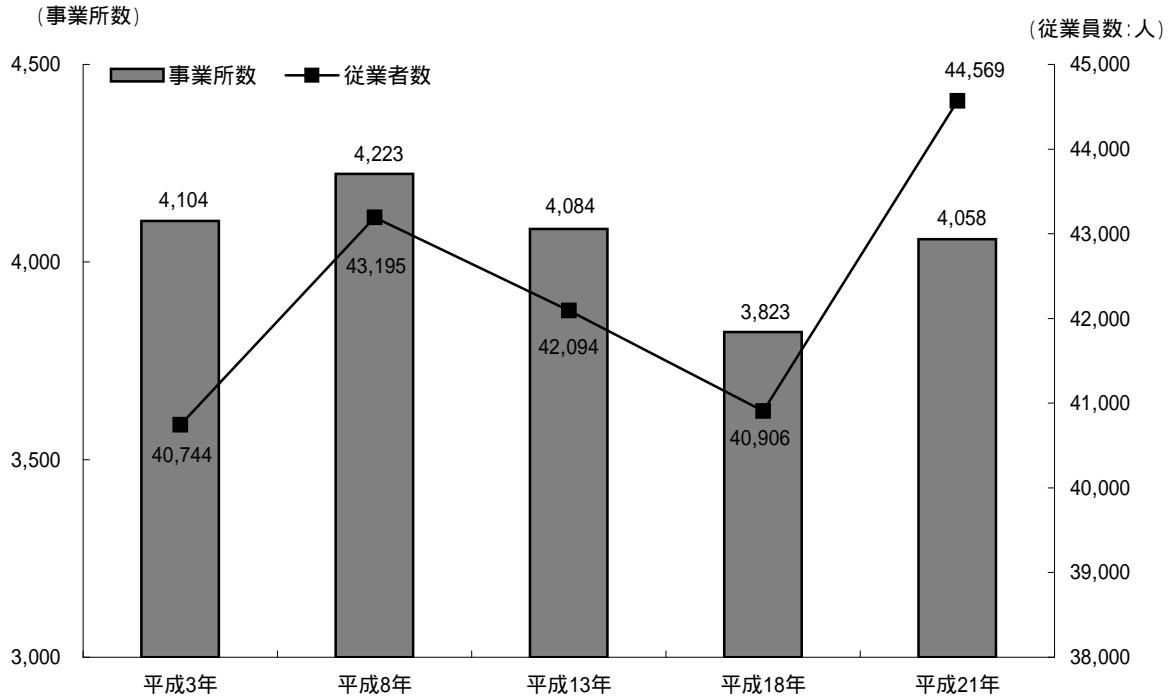


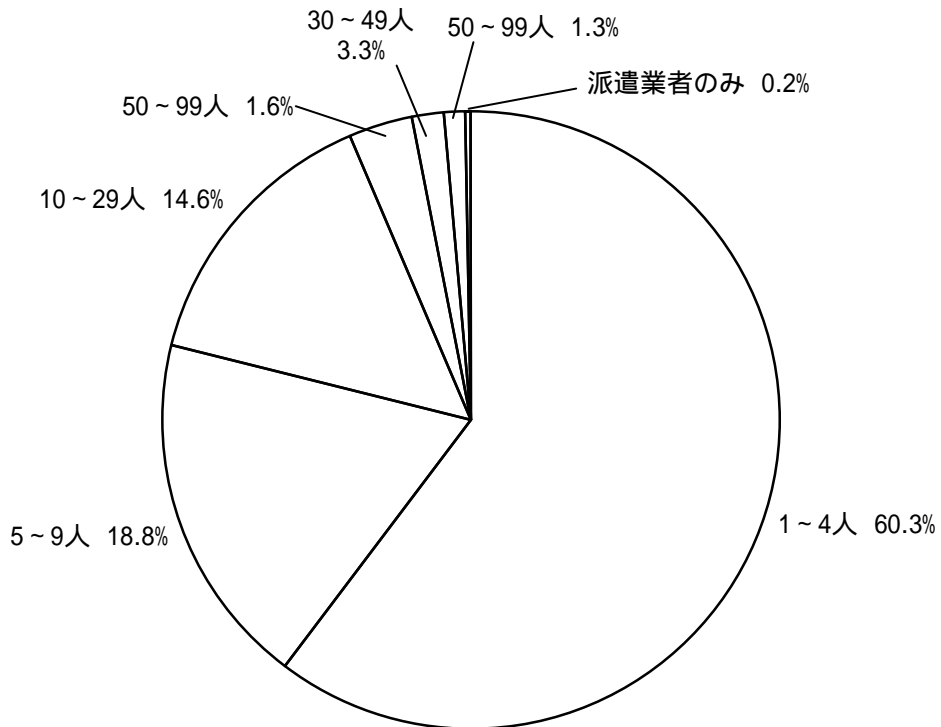
## 3 . 事 業 所

- 1 . 産業大分類別事業所数及び従業者数の推移
- 2 . 産業大分類別、従業者規模別、経営組織別、開設時期別事業所数及び従業者数
- 3 . 産業中分類別事業所数及び従業者数
- 4 . 地区別事業所数及び従業者数
- 5 . 産業大分類別、従業上の地位別従業者数
- 6 . 企業産業大分類別、資本金階級別企業数
- 7 . 県内市町村の事業所
- 8 . 大字別、従業者規模別、産業分類別事業所数及び従業者数

## 事業所数及び従業員数の推移



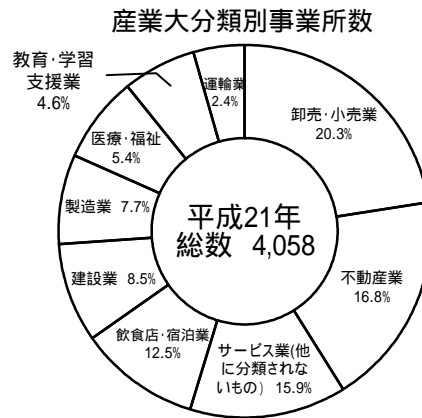
## 従業員規模別事業所数 民営(平成21年7月1日現在)



1. 産業大分類別事業所数及び従業者数の推移

区 分	昭和61年		平成3年		平成8年	
	事業所数	従業者数	事業所数	従業者数	事業所数	従業者数
総 数	(3,722) 3,709	(33,289) 32,680	(4,104) 4,089	(40,744) 40,069	(4,223) 4,207	(43,195) 42,447
農 業	48	211	38	151	35	137
林 業	1	-	-	-	-	-
漁 業	-	-	-	-	-	-
鉱 業	1	-	1	3	-	-
建設業	388	2,239	398	2,561	416	2,789
製造業	368	9,773	407	10,802	370	9,878
電気・ガス・熱供給・水道業	3	86	4	85	5	114
運輸・通信業	74	1,500	87	1,898	90	2,291
卸売・小売業・飲食店	1,336	8,966	1,397	11,178	1,463	12,407
金融・保険業	33	438	40	595	40	567
不動産業	499	854	642	1,159	614	1,141
サービス業	958	8,604	1,075	11,637	1,174	13,123
公務	13	609	15	675	16	748

区 分	平成13年	
	事業所数	従業者数
総 数	(4,084) 4,068	(42,094) 41,409
農 業	30	126
林 業	-	-
漁 業	-	-
鉱 業	-	-
建設業	366	2,397
製造業	329	8,314
電気・ガス・熱供給・水道業	5	107
運輸・通信業	94	2,844
卸売・小売業・飲食店	1,433	12,867
金融・保険業	35	406
不動産業	621	1,223
サービス業	1,155	13,125
公務	16	685



区 分	平成18年		区 分	平成21年	
	事業所数	従業者数		事業所数	従業者数
総 数	(3,823) 3,807	(40,906) 40,129	総 数	(4,058) 4,041	(44,569) 43,896
農 業	32	136	農 業	37	194
林 業	-	-	林 業	3	52
漁 業	-	-	漁 業	-	-
建設業	326	2,528	建設業	393	2,649
製造業	295	8,036	製造業	309	7,518
電気・ガス・熱供給・水道業	6	107	電気・ガス・熱供給・水道業	5	73
情報通信業	15	138	情報通信業	28	201
運輸業	90	2,630	運輸業	109	3,285
卸売・小売業	875	9,091	卸売業・小売業	823	9,498
金融・保険業	28	347	金融業・保険業	37	396
不動産業	651	1,244	不動産業・物品賃貸業	681	1,467
飲食店・宿泊業	476	3,361	学術研究・専門・技術サービス業	138	876
医療・福祉	205	5,006	宿泊業・飲食サービス業	498	4,382
教育・学習支援業	177	2,297	生活関連サービス業・娯楽業	290	1,496
複合サービス業	23	843	教育・学習支援業	164	3,365
サービス業(他に分類されないもの)	608	4,365	医療・福祉	234	5,542
公務(他に分類されないもの)	16	777	複合サービス業	18	391
			サービス業(他に分類されないもの)	274	2,511
			公務(他に分類されるものを除く)	17	673

[注] ( )は公務を加えた数値  
 ・昭和61年、平成3年は7月1日現在、平成8年、平成13年、平成18年は10月1日現在、平成21年は7月1日現在  
 ・昭和61年調査において産業分類が変更されたため、昭和56年調査結果を新産業分類に組替えて表章  
 ・平成18年調査について、平成17年国勢調査から産業分類が改訂されたため、新産業分類に組替えて表章  
 ・平成18年までは事業所・企業統計調査の結果、平成21年は、経済センサス - 基礎調査の結果である

資料：企画調整課(経済センサス - 基礎調査)

2. 産業大分類別、従業者規模別、経営組織別、開設時期別事業所数及び従業者数

区 分	事 業							
	総数	従 業 者 規 模 別 ( 民 営 )						
		1 ~ 4 人	5 ~ 9 人	10 ~ 29 人	30 ~ 49 人	50 ~ 99 人	100 人 以上	派遣従業者 のみ
総 数	3,990	2,406	747	583	130	66	50	8
農 林 漁 業	40	22	14	3	1	-	-	-
鉱業・採石業・砂利採取業	-	-	-	-	-	-	-	-
建設業	393	216	110	58	5	3	1	-
製造業	309	133	57	73	18	11	17	-
電気・ガス・熱供給・水道業	2	1	-	-	-	-	-	1
情報通信業	28	21	4	1	1	1	-	-
運輸業・郵便業	109	21	16	39	14	11	6	2
卸売業・小売業	823	448	171	149	29	12	12	2
金融業・保険業	37	15	7	11	2	1	-	1
不動産業・物品賃貸業	681	633	36	11	1	-	-	-
学術研究・専門・技術サービス業	138	92	25	16	4	-	1	-
宿泊業・飲食サービス業	497	248	130	94	16	8	1	-
生活関連サービス業・娯楽業	288	223	41	17	4	2	1	-
教育・学習支援業	136	73	22	29	6	5	1	-
医療・福祉	223	82	65	47	14	9	5	1
複合サービス業	18	4	6	3	4	-	1	-
サービス業(他に分類されないもの)	268	174	43	32	11	3	4	1

[注] 事業所は、国、地方公共団体が運営する事業所以外の事業所(民営)である。

資料：企画調整課(経済センサス-基礎調査)

3. 産業中分類別事業所数及び従業者数

産業中分類	事業所数	従業者数	産業中分類	事業所数	従業者数
総 数	4,058	44,569	はん用機械器具製造業	23	629
農 業	37	194	生産用機械器具製造業	50	776
林 業	3	52	業務用機械器具製造業	6	130
漁 業	-	-	電子部品・デバイス・電子回路製造業	13	319
鉱業・採石業・砂利採取業	-	-	電気機械器具製造業	23	1,354
建設業	393	2,649	情報通信機械器具製造業	4	162
総合工事業	160	1,267	輸送用機械器具製造業	14	347
職別工事業(設備工事業を除く)	126	654	その他の製造業	19	95
設備工事業	107	728	電気・ガス・熱供給・水道業	5	73
製造業	309	7,518	電 気	-	-
食料品製造業	11	375	ガ ス	-	-
飲料・たばこ・飼料製造業	4	82	熱 供 給	1	-
繊維工業業	7	101	水 道	4	73
木材・木製品製造業(家具を除く)	5	122	情 報 通 信	28	201
家具・装備品製造業	13	68	通 信	5	25
パルプ・紙・紙加工品製造業	5	320	放 送	-	-
印刷・同関連業	14	67	情 報 サ ー ビ ス	15	148
化学工業業	11	382	インターネット附随サービス業	1	1
石油製品・石炭製品製造業	-	-	映像・音声・文字情報制作業	7	27
プラスチック製品製造業	21	365	運 輸 業 ・ 郵 便 業	109	3,285
ゴム製品製造業	-	-	鉄 道	3	31
なめし革・同製品・毛皮製造業	1	9	道 路 旅 客 運 送	13	651
窯業・土石製品製造業	10	136	道 路 貨 物 運 送	77	2,171
鉄 鋼	3	485	水 運	-	-
非鉄金属製造業	3	181	航 空 運 輸	-	-
金属製品製造業	49	1,013	倉 庫	7	89
			運 輸 に 附 帯 す る サ ー ビ ス 業	8	157
			郵便業(信書郵便業を含む)	1	186

[注] 事業所は、民営及び国、地方公共団体が運営する事業所である。

資料：企画調整課(経済センサス-基礎調査)

所				数							従業員 総数
経営組織別(民営)				開設時期別(民営)							
個人	法人	会社	会社以外 の法人	総数	昭和59	昭和60	平成7年	平成12	平成17	不詳	
					年以前	～ 平成6年	～ 平成11年	～ 平成16年	～ 平成21年		
1,608	2,373	2,083	290	3,990	1,575	866	487	456	533	73	42,689
-	40	34	6	40	24	8	3	1	3	1	246
-	-	-	-	-	-	-	-	-	-	-	-
88	305	303	2	393	174	89	48	40	39	3	2,649
36	273	271	2	309	147	66	29	22	39	6	7,518
-	2	2	-	2	-	1	-	1	-	-	2
-	28	28	-	28	1	7	5	12	3	-	201
6	102	102	-	109	31	22	18	14	16	8	3,285
232	591	579	12	823	360	150	96	79	122	16	9,498
2	35	28	7	37	12	3	6	6	10	-	396
506	174	169	5	681	269	240	81	41	45	5	1,467
56	81	80	1	138	41	34	16	21	24	2	876
286	211	208	3	497	152	80	65	94	91	15	4,381
188	100	99	1	288	97	61	43	42	39	6	1,480
70	65	42	23	136	49	33	26	15	11	2	2,418
114	109	28	81	223	47	41	29	41	59	6	5,423
-	18	8	10	18	8	2	-	-	8	-	391
24	239	102	137	268	163	29	22	27	24	3	2,458

(平成21年7月1日現在)

産業中分類	事業所数	従業者数	産業中分類	事業所数	従業者数
卸売業・小売業	823	9,498	宿泊業・飲食サービス業	498	4,382
各種商品卸売業	-	-	宿泊業	66	593
繊維・衣服等卸売業	3	66	飲食店	404	3,297
飲食料品卸売業	26	299	持ち帰り・配達飲食サービス業	28	492
建築材料、鉱物・金属材料等卸売業	38	337	生活関連サービス業・娯楽業	290	1,496
機械器具卸売業	56	1,620	洗濯・理容・美容・浴場業	220	860
その他の卸売業	40	848	その他の生活関連サービス業	28	131
各種商品小売業	3	529	娯楽業	42	505
織物・衣服・身の回り品小売業	73	310	教育・学習支援業	164	3,365
飲食料品小売業	219	2,639	学校教育	36	2,506
機械器具小売業	106	652	その他の教育・学習支援業	128	859
その他の小売業	254	2,190	医療・福祉	234	5,542
無店舗小売業	5	8	医療業	157	3,820
金融業・保険業	37	396	保健衛生	2	65
銀行業	5	80	社会保険・社会福祉・介護事業	75	1,657
協同組織金融業	6	96	複合サービス事業	18	391
クレジットカード業等非預金信用機関	1	5	郵便局	9	79
金融商品取引業・商品先物取引業	1	2	協同組合(他に分類されないもの)	9	312
補助的金融業等	-	-	サービス業(他に分類されないもの)	274	2,511
保険業(保険媒介代理業等を含む)	24	213	廃棄物処理業	16	183
不動産業・物品賃貸業	681	1,467	自動車整備業	33	134
不動産取引業	60	252	機械等修理業(別掲を除く)	25	130
不動産賃貸業・管理業	604	1,093	職業紹介・労働者派遣業	8	135
物品賃貸業	17	122	その他の事業サービス業	47	1,312
学術研究・専門・技術サービス業	138	876	政治・経済・文化団体	15	145
学術・開発研究機関	6	141	宗教	125	468
専門サービス業	57	243	その他のサービス業	5	4
広告業	2	7	公務(他に分類されないものを除く)	17	673
技術サービス業	73	485	国家公務	-	-
			地方公務	17	673

(平成21年7月1日現在)

4. 地区別事業所数及び従業者数

区 分	伊 勢 原 地 区		大 山 地 区		高 部 屋 地 区	
	事業所数	従業者数	事業所数	従業者数	事業所数	従業者数
総 数	1,745	15,961	162	930	317	2,930
農 業	6	27	1	16	12	81
林 業	0	0	0	0	0	0
漁 業	118	785	6	40	57	508
鉱 業・採石業・砂利採取業	55	1,546	5	22	20	188
建設業	1	7	0	0	1	36
製造業	8	42	1	4	4	4
電気・ガス・熱供給・水道業	16	392	3	31	13	373
情報・通信業	415	4,012	25	102	64	411
運輸業・郵便業	19	277	0	0	4	55
卸売業・小売業	302	697	2	7	28	48
金融業・保険業	69	428	0	0	5	12
不動産業・物品賃貸業	293	2,502	54	279	20	165
学術研究・専門・技術サービス業	162	692	3	75	27	84
宿泊業・飲食サービス業	77	956	2	17	15	240
生活関連サービス業・娯楽業	120	1,910	4	142	17	430
教育・学習支援業	7	215	2	20	1	32
医療・福祉	67	852	53	174	27	255
複合サービス事業	10	621	1	1	2	8
サービス業(他に分類されないもの)						
公務(他に分類されないものを除く)						

比 々 多 地 区		成 瀬 地 区		大 田 地 区	
事業所数	従業者数	事業所数	従業者数	事業所数	従業者数
630	8,720	782	12,684	422	3,344
2	10	6	64	13	48
0	0	0	0	0	0
75	501	68	451	69	364
117	4,142	60	1,007	52	613
2	30	1	-	-	-
6	83	7	63	2	5
23	599	39	1,646	15	244
96	1,255	157	3,124	66	594
3	4	9	55	2	5
125	216	142	337	82	162
16	219	34	130	14	87
57	617	62	759	12	60
28	240	53	204	17	201
21	187	39	1,889	10	76
17	288	48	2,165	28	607
2	50	4	42	2	32
39	259	52	746	36	225
1	20	1	2	2	21

資料：企画調整課（経済センサス - 基礎調査）（平成21年7月1日現在）

5. 産業大分類別、従業上の地位別従業者数

区 分	従 業 者 数					
	総数	個人業主	無給の 家族従業者	雇用者	常用雇用者	
					正社員	正職員
総 数	44,569	1,595	466	39,646	36,658	23,566
農 業	194	-	-	141	136	81
林 業	52	-	-	33	33	29
漁 業	-	-	-	-	-	-
鉱 業・採石業・砂利採取業	-	-	-	-	-	-
建設業	2,649	87	27	2,024	1,884	1,322
製造業	7,518	36	9	7,034	6,757	5,387
電気・ガス・熱供給・水道業	73	-	-	73	73	70
情報・通信業	201	-	-	173	169	155
運輸業・郵便業	3,285	6	-	3,164	3,064	2,300
卸売業・小売業	9,498	229	64	8,566	7,780	3,753
金融業・保険業	396	2	-	370	369	321
不動産業・物品賃貸業	1,467	506	168	546	492	382
学術研究・専門・技術サービス業	876	56	13	694	659	568
宿泊業・飲食サービス業	4,382	283	111	3,846	3,194	592
生活関連サービス業・娯楽業	1,496	184	31	1,196	1,083	632
教育・学習支援業	3,365	70	9	3,256	3,031	2,272
医療・福祉	5,542	112	26	5,287	4,905	3,653
複合サービス事業	391	-	-	366	308	250
サービス業(他に分類されないもの)	2,511	24	8	2,204	2,049	1,135
公務(他に分類されるものを除く)	673	-	-	673	672	664

資料：企画調整課（経済センサス - 基礎調査）（平成21年7月1日現在）

6. 企業産業大分類別、資本金階級別企業数

区 分	事 業 所 数						
	総 数	300万円 未 満	300万円 ～ 500万円 未 満	500万円 ～ 1,000 万円未満	1,000万円 ～ 5,000 万円未満	5,000万円 ～ 1億円 未 満	1 億 円 以 上
総 数	1,280	68	644	163	350	27	24
農 業	31	1	21	5	3	1	0
林 業	-	-	-	-	-	-	-
漁 業	-	-	-	-	-	-	-
鉱業・採石業・砂利採取	-	-	-	-	-	-	-
建設業	257	19	138	33	64	3	0
製造業	181	4	81	20	59	7	10
電気・ガス・熱供給・水道業	1	-	-	-	-	-	1
情報通信業	22	2	12	1	4	-	3
運輸業・郵便業	45	1	10	6	25	1	2
卸売業・小売業	306	13	153	41	87	8	2
金融業・保険業	14	1	9	1	3	-	-
不動産業・物品賃貸業	142	4	74	23	37	1	3
学術研究・専門・技術サービス業	68	5	33	7	22	-	1
宿泊業・飲食サービス業	80	8	41	8	16	4	1
生活関連サービス業・娯楽業	36	2	24	4	5	1	-
教育・学習支援業	9	-	6	-	3	-	-
医療・福祉	14	4	5	3	2	-	-
複合サービス業	-	-	-	-	-	-	-
サービス業(他に分類されるものを除く)	74	4	37	11	20	1	1

[注] 総数には資本金の不詳を含む。 (平成21年7月1日現在)  
資料：企画調整課（経済センサス - 基礎調査）

7. 県内市町村の事業所

区 分	平 成 1 8 年		平 成 2 1 年	
	事業所数	従業者数	事業所数	従業者数
県 計	288,962	3,332,355	315,002	3,694,587
市 部 計	274,248	3,194,249	300,750	3,559,098
郡 部 計	14,714	138,106	14,252	135,489
横 濱 市	109,632	1,352,216	123,277	1,552,882
川 崎 市	40,260	488,613	44,110	546,770
横 須 賀 市	14,456	146,586	14,901	155,712
平 塚 市	10,421	114,480	10,697	120,016
鎌 倉 市	6,867	66,117	7,885	74,805
藤 沢 市	12,894	159,892	13,603	161,111
小 田 原 市	8,634	87,613	8,991	93,492
茅 ヶ 崎 市	6,287	58,541	7,066	62,838
逗 子 市	1,821	13,429	2,001	15,014
相 模 原 市	22,794	237,426	25,287	269,706
三 浦 市	2,076	14,776	2,074	15,543
秦 野 市	4,942	54,257	5,323	56,852
厚 木 市	9,823	138,357	10,308	151,559
大 和 市	7,589	81,414	8,232	85,686
伊 勢 原 市	3,823	40,906	4,058	44,569
海 老 名 市	3,832	49,731	4,339	56,207
座 間 市	3,426	34,845	3,679	39,054
南 足 柄 市	1,633	16,757	1,682	17,275
綾 瀬 市	3,038	38,293	3,237	40,007
葉 山 町	825	6,641	1,082	8,062
寒 川 町	1,933	22,949	2,006	23,934
大 磯 町	1,247	8,530	1,291	8,796
二 宮 町	1,061	6,426	1,093	6,536
中 井 町	462	8,412	509	8,894
大 井 町	725	7,855	786	8,276
松 田 町	673	4,828	673	4,741
山 北 町	522	4,425	539	4,883
開 成 町	670	7,050	721	7,491
箱 根 町	1,585	14,391	1,639	15,741
真 鶴 町	437	2,156	396	2,124
湯 河 原 町	1,497	10,032	1,487	10,326
愛 川 町	1,729	22,419	1,872	24,001
清 川 村	168	1,824	158	1,684
城 山 町	692	6,612	-	-
藤 野 町	488	3,556	-	-

[注] 平成18年3月20日相模原市、津久井町、相模湖町が合併したため、平成18年の調査の数値は、旧1市2町の合計である。  
平成19年3月11日相模原市、城山町、藤野町が合併したため、平成21年の調査の数値は、旧1市4町の合計である。  
平成18年は10月1日現在、平成21年は7月1日現在  
資料：企画調整課（経済センサス - 基礎調査）

8. 大字別、従業者規模別、産業分類別事業所数及び従業者数

区 分	事 業											
	総 数	従 業 者 規 模 別						産 業				
		1~4人	5~9人	10~19人	20~29人	30人以上	派遣・下請 従業者のみ	農 林 漁 業	鉱業・ 採石業・ 砂利採取業	建設業	製造業	電気・ガス・ 熱供給・ 水道業
総 数	4,058	2,431	753	418	174	270	12	40	-	393	309	5
伊勢原地区	1,745	1,075	339	171	62	95	3	6	-	118	55	1
東大竹	99	72	15	5	3	4	-	3	-	10	4	-
池端	52	33	7	6	3	3	-	-	-	6	3	-
田中	147	79	32	15	7	14	-	-	-	11	5	1
板戸	206	129	32	25	10	10	-	-	-	22	10	-
岡崎	131	90	19	8	5	9	-	1	-	20	12	-
八幡台1~2丁目	23	17	6	-	-	-	-	-	-	-	-	-
桜台1~5丁目	531	298	117	64	20	30	2	-	-	23	9	-
伊勢原1~4丁目	496	315	100	45	13	22	1	2	-	21	8	-
東大竹1~2丁目	60	42	11	3	1	3	-	-	-	5	4	-
大山地区	162	107	35	16	1	3	-	1	-	6	5	-
大山	145	97	34	13	1	-	-	-	-	3	4	-
子易	17	10	1	3	-	3	-	1	-	3	1	-
高部屋地区	317	186	66	29	15	20	1	12	-	57	20	1
上粕屋	204	124	40	18	10	11	1	6	-	34	15	-
西富岡	66	29	18	8	5	6	-	6	-	10	3	-
日向	47	33	8	3	-	3	-	-	-	13	2	1
比々多地区	630	335	112	82	35	64	2	2	-	75	117	2
神戸	70	46	5	9	1	9	-	1	-	8	7	1
串橋	87	68	13	4	1	1	-	-	-	15	1	-
坪ノ内	35	18	11	4	-	2	-	-	-	7	2	-
笠窪	56	35	10	6	1	4	-	-	-	7	3	-
善波	36	21	6	7	2	-	-	-	-	6	2	-
白根	154	81	32	21	8	11	1	-	-	10	25	-
三ノ宮	70	43	12	6	5	4	-	1	-	17	12	1
鈴川	99	11	21	21	16	30	-	-	-	1	62	-
大住台1~3丁目	23	12	2	4	1	3	1	-	-	4	3	-
成瀬地区	782	445	131	86	47	69	4	6	-	68	60	1
下糟屋	86	40	20	9	4	12	1	1	-	9	5	1
東富岡	14	9	4	1	-	-	-	1	-	5	1	-
粟窪	15	11	1	1	1	1	-	1	-	-	1	-
高森	94	48	18	15	5	8	-	-	-	11	13	-
石田	216	129	37	22	8	20	-	-	-	11	12	-
見附島	13	5	3	1	-	4	-	-	-	-	-	-
下落合	67	38	6	7	7	7	2	-	-	6	6	-
東成瀬	68	45	12	4	5	1	1	1	-	5	4	-
高森台1~3丁目	27	21	2	2	1	1	-	-	-	3	1	-
高森1~7丁目	138	91	20	17	7	3	-	-	-	17	6	-
歌川1~3丁目	44	8	8	7	9	12	-	2	-	1	11	-
大田地区	422	283	70	34	14	19	2	13	-	69	52	-
上谷	16	10	3	3	-	-	-	3	-	1	6	-
下谷	42	27	7	2	2	3	1	2	-	8	4	-
小稲葉	150	90	33	15	4	8	-	7	-	30	31	-
上平間	20	17	1	1	1	-	-	-	-	3	1	-
下平間	17	12	1	2	-	2	-	-	-	4	-	-
沼目	4	2	2	-	-	-	-	-	-	1	1	-
沼目1~7丁目	173	125	23	11	7	6	1	1	-	22	9	-

資料：企画調整課（経済センサス - 基礎調査）



所 数													従業者数				
分 類 別													総 数	う ち	う ち	う ち	う ち
情 報	運輸業	卸売業	金融業	不動産業	学術研究	宿 泊 業	生活関連	教育・学習	医 療	複 合	サービス業	公 務					
通 信 業	・ 郵便業	・ 小売業	・ 保険業	・ 物品賃貸業	・ 専門・技術	・ 飲 食	・ サービス業	・ サービス業	・ 娯 楽 業	・ 支 援 業	・ 福 祉	・ サービス	(他に分類さ				
28	109	823	37	681	138	498	290	164	234	18	274	17	44,569	7,518	9,498	2,511	
8	16	415	19	302	69	293	162	77	120	7	67	10	15,961	1,546	4,012	852	
-	-	22	-	23	5	10	5	3	6	-	8	-	583	27	147	107	
-	-	4	1	25	1	2	1	4	4	-	1	-	365	19	40	3	
-	2	27	1	40	9	12	5	4	7	3	12	8	2,253	16	313	344	
1	6	54	3	36	7	26	20	6	12	-	3	-	2,631	1,069	616	15	
-	4	24	-	28	11	8	9	7	3	-	4	-	908	219	218	37	
-	-	6	-	4	3	1	2	2	2	1	2	-	65	-	10	9	
4	-	133	8	66	19	122	61	27	41	2	15	1	5,354	159	1,598	129	
2	3	136	6	62	14	107	50	22	41	1	20	1	3,433	23	946	148	
1	1	9	-	18	-	5	9	2	4	-	2	-	369	14	124	60	
1	3	25	-	2	-	54	3	2	4	2	53	1	930	22	102	174	
-	3	22	-	2	-	54	1	2	3	1	49	1	646	20	91	134	
1	-	3	-	-	-	-	2	-	1	1	4	-	284	2	11	40	
4	13	64	4	28	5	20	27	15	17	1	27	2	2,930	188	411	255	
4	9	39	4	26	3	11	18	9	8	-	18	-	1,628	145	261	200	
-	2	14	-	2	1	4	6	4	5	1	6	2	788	39	104	42	
-	2	11	-	-	1	5	3	2	4	-	3	-	514	4	46	13	
6	23	96	3	125	16	57	28	21	17	2	39	1	8,720	4,142	1,255	259	
-	3	14	1	21	2	5	1	1	1	1	3	-	898	252	265	62	
3	2	11	-	32	3	8	3	3	3	1	2	-	304	14	64	9	
1	-	6	-	8	1	6	-	1	1	-	2	-	253	13	36	4	
-	1	8	-	13	3	4	7	4	4	-	2	-	415	8	51	5	
-	-	4	-	3	1	12	1	1	1	-	5	-	238	7	15	23	
-	2	31	2	35	3	15	15	5	5	-	6	-	1,740	529	462	46	
1	3	6	-	5	2	1	1	4	1	-	14	1	675	54	50	81	
-	11	11	-	3	1	5	-	1	-	-	4	-	3,924	3,254	216	29	
1	1	5	-	5	-	1	-	1	1	-	1	-	273	11	96	-	
7	39	157	9	142	34	62	53	39	48	4	52	1	12,684	1,007	3,124	746	
-	2	26	-	14	3	4	4	6	2	1	8	-	3,912	44	295	367	
-	-	1	-	1	1	1	1	-	1	-	1	-	62	2	2	3	
-	-	3	-	5	2	-	-	-	2	-	1	-	105	1	18	2	
1	5	18	-	19	3	1	3	4	3	1	12	-	946	109	163	106	
2	6	32	5	45	5	29	16	17	21	1	13	1	3,370	351	1,410	188	
-	4	1	-	3	-	2	-	3	-	-	-	-	451	-	8	-	
1	14	12	-	16	2	1	4	1	-	-	4	-	733	74	160	11	
3	-	17	-	7	3	4	8	4	4	-	8	-	413	11	186	47	
-	-	5	-	1	8	2	1	-	4	-	2	-	146	6	26	7	
-	1	27	4	30	7	13	14	4	11	1	3	-	986	20	238	15	
-	7	15	-	1	-	5	2	-	-	-	-	-	1,560	389	618	-	
2	15	66	2	82	14	12	17	10	28	2	36	2	3,344	613	594	225	
-	-	3	-	1	-	-	-	1	-	-	1	-	76	26	18	5	
-	-	7	-	3	-	1	4	3	-	1	7	2	419	27	22	43	
-	13	28	1	9	4	3	4	1	4	-	15	-	1,322	296	407	85	
-	-	1	-	14	1	-	-	-	-	-	-	-	68	2	20	-	
-	-	-	-	5	-	-	1	-	5	-	2	-	220	-	-	3	
-	-	1	-	-	-	-	-	-	-	-	1	-	16	8	2	1	
2	2	26	1	50	9	8	8	5	19	1	10	-	1,223	254	125	88	

(平成21年7月1日現在)