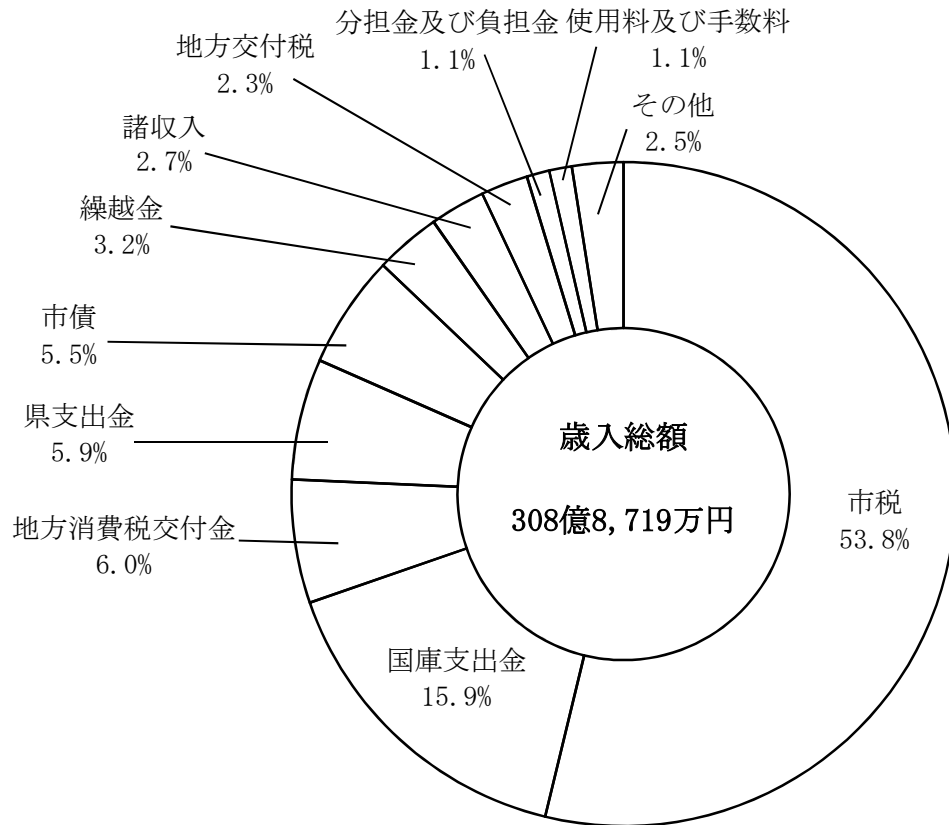


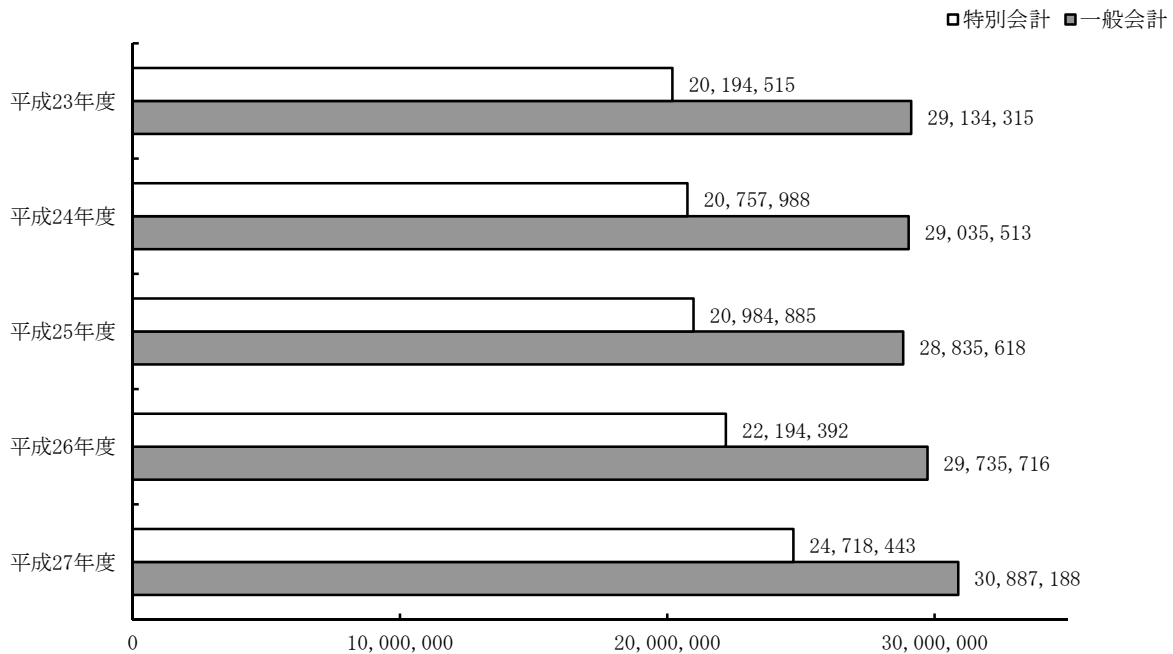
14. 財 政

1. 会計別歳入決算額
2. 会計別歳出決算額
3. 一般会計歳入決算額
4. 一般会計歳出決算額
5. 市税歳入決算額
6. 市民税、固定資産税、軽自動車税の納税義務者数

平成27年度一般会計歳入決算額

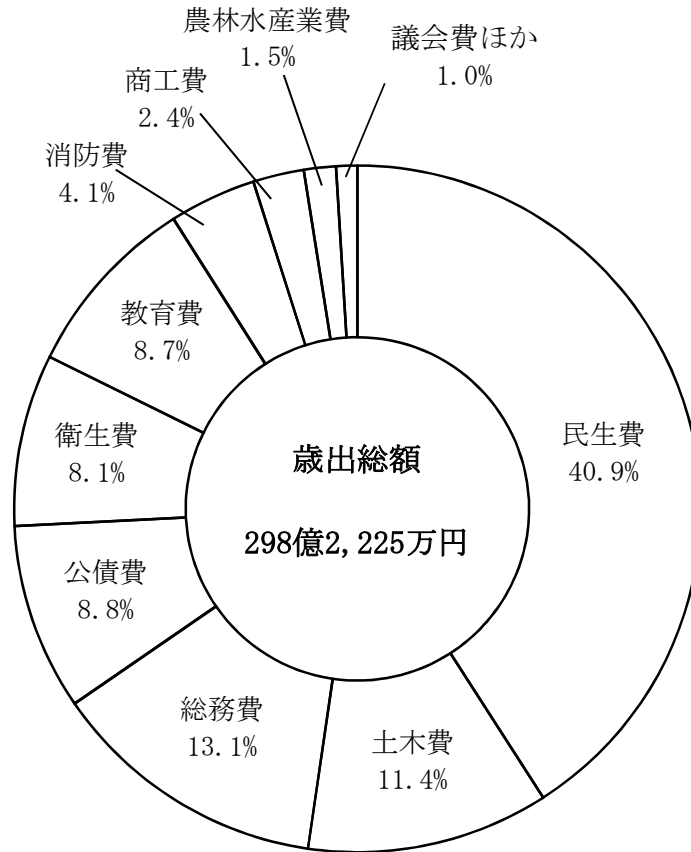


会計別歳入決算額の推移

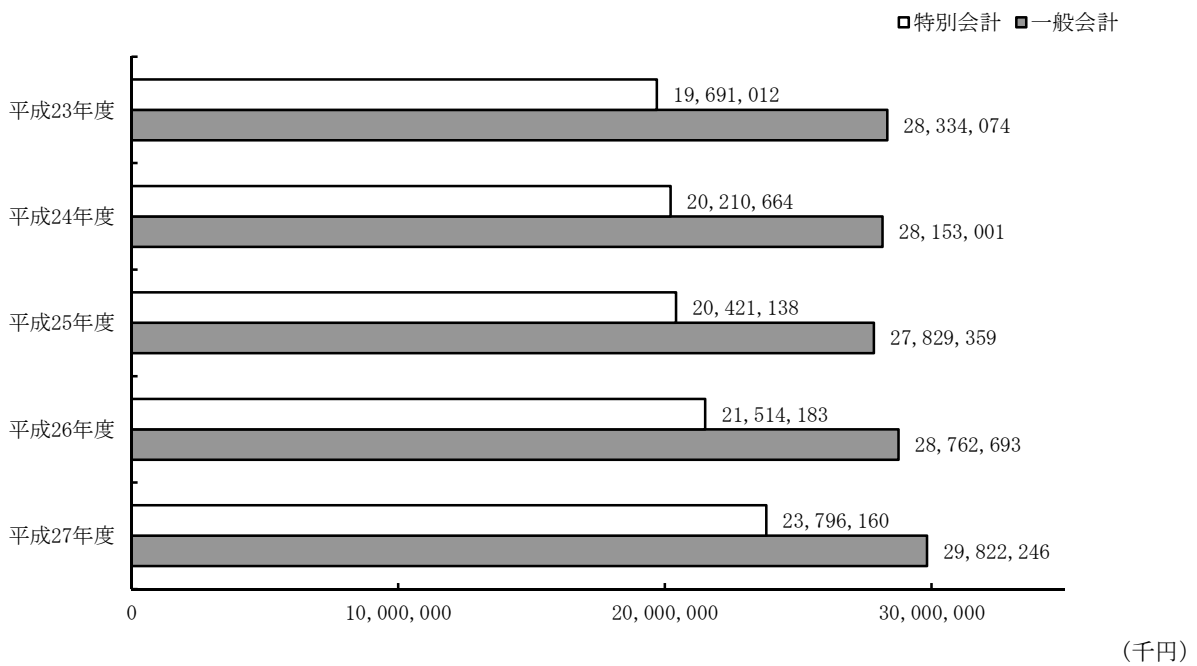


(千円)

平成27年度一般会計歳出決算額



会計別歳出決算額の推移



1. 会計別歳入決算額

区 分	平成 2 3 年 度			平成 2 4 年 度		
	決 算 額	構 成 比	伸 び 率	決 算 額	構 成 比	伸 び 率
歳 入 総 額	49,328,830	100.0	1.6	49,793,501	100.0	0.9
一 般 会 計	29,134,315	59.1	△ 1.8	29,035,513	58.3	△ 0.3
特 別 会 計	20,194,515	40.9	7.1	20,757,988	41.7	2.8
国民健康保険事業会計	10,548,133	21.4	4.7	10,684,075	21.5	1.3
下水道事業会計	4,080,550	8.3	14.1	3,824,929	7.7	△ 6.3
老人保健医療事業会計	—	—	皆減	—	—	—
駐車場事業会計	15,926	0.0	0.0	15,923	0.0	0.0
用地取得事業会計	—	—	—	—	—	—
介護保険事業会計	4,726,352	9.6	6.8	5,362,825	10.8	13.5
後期高齢者医療事業会計	823,554	1.7	7.6	870,236	1.7	5.7

資料：財政課

2. 会計別歳出決算額

区 分	平成 2 3 年 度			平成 2 4 年 度		
	決 算 額	構 成 比	伸 び 率	決 算 額	構 成 比	伸 び 率
歳 出 総 額	48,025,087	100.0	0.4	48,363,665	100.0	0.7
一 般 会 計	28,334,074	59.0	△ 3.4	28,153,001	58.2	△ 0.6
特 別 会 計	19,691,012	41.0	6.3	20,210,664	41.8	2.6
国民健康保険事業会計	10,170,734	21.2	3.3	10,378,087	21.5	2.0
下水道事業会計	3,990,774	8.3	13.3	3,728,886	7.7	△ 6.6
老人保健医療事業会計	—	—	皆減	—	—	—
駐車場事業会計	15,926	0.0	0.0	15,923	0.0	0.0
用地取得事業会計	—	—	—	—	—	—
介護保険事業会計	4,702,224	9.8	6.5	5,219,532	10.8	11.0
後期高齢者医療事業会計	811,354	1.7	12.9	868,236	1.8	7.0

資料：財政課

3. 一般会計歳入決算額

区 分	平成 2 3 年 度			平成 2 4 年 度		
	決 算 額	構 成 比	伸 び 率	決 算 額	構 成 比	伸 び 率
総 額	29,134,315	100.0	△ 1.8	29,035,513	100.0	△ 0.3
市 税	15,551,904	53.4	△ 0.9	15,567,117	53.6	0.1
地 方 譲 与 税	234,963	0.8	△ 1.4	220,125	0.8	△ 6.3
利 子 割 交 付 金	37,418	0.1	△ 21.7	33,298	0.1	△ 11.0
配 当 割 交 付 金	34,585	0.1	11.1	37,553	0.1	8.6
株 式 等 譲 渡 所 得 割 交 付 金	8,485	0.0	△ 19.3	10,382	0.0	22.4
地 方 消 費 税 交 付 金	952,606	3.3	△ 1.2	947,618	3.3	△ 0.5
ゴ ル フ 場 利 用 税 交 付 金	12,815	0.1	△ 15.5	11,925	0.0	△ 6.9
自 動 車 取 得 税 交 付 金	97,285	0.3	△ 14.4	124,849	0.4	28.3
地 方 特 例 交 付 金	232,723	0.8	19.3	74,914	0.3	△ 67.8
地 方 交 付 税	472,145	1.6	10.6	728,166	2.5	54.2
交 通 安 全 対 策 特 別 交 付 金	18,360	0.1	△ 3.7	18,488	0.1	0.7
分 担 金 及 び 負 担 金	330,516	1.1	3.7	336,807	1.2	1.9
使 用 料 及 び 手 数 料	312,923	1.1	△ 0.8	316,053	1.1	1.0
国 庫 支 出 金	4,173,406	14.3	△ 0.6	3,939,641	13.6	△ 5.6
県 支 出 金	2,047,748	7.0	19.6	1,681,607	5.8	△ 17.9
財 産 収 入	45,844	0.2	△ 68.5	9,634	0.0	△ 79.0
寄 附 金	2,577	0.0	△ 63.5	2,921	0.0	13.3
繰 入 金	790,909	2.7	148.7	82,438	0.3	△ 89.6
繰 越 金	345,247	1.2	△ 57.8	800,241	2.7	131.8
諸 収 入	1,100,256	3.8	△ 9.3	811,236	2.8	△ 26.3
市 債	2,331,600	8.0	△ 18.9	3,280,500	11.3	40.7

資料：財政課

単位：千円、%

平成25年度			平成26年度			平成27年度		
決算額	構成比	伸び率	決算額	構成比	伸び率	決算額	構成比	伸び率
49,820,503	100.0	0.1	51,930,108	100.0	4.2	55,605,631	100.0	7.1
28,835,618	57.9	△ 0.7	29,735,716	57.3	3.1	30,887,188	55.5	3.9
20,984,885	42.1	1.1	22,194,392	42.7	5.8	24,718,443	44.5	11.4
10,851,962	21.8	1.6	11,078,189	21.3	2.1	12,794,092	23.0	15.5
3,420,695	6.9	△ 10.6	3,993,057	7.7	16.7	4,284,023	7.7	7.3
—	—	—	—	—	—	—	—	—
15,902	0.0	△ 0.1	—	—	皆減	—	—	—
—	—	—	1,938	0.0	皆増	229,238	0.4	11729.1
5,784,873	11.6	7.9	6,138,488	11.8	6.1	6,388,093	11.5	4.1
911,453	1.8	4.7	982,721	1.9	7.8	1,022,997	1.9	4.1

単位：千円、%

平成25年度			平成26年度			平成27年度		
決算額	構成比	伸び率	決算額	構成比	伸び率	決算額	構成比	伸び率
48,250,497	100.0	△ 0.2	50,276,876	100.0	4.2	53,618,405	100.0	6.6
27,829,359	57.7	△ 1.1	28,762,693	57.2	3.4	29,822,246	55.6	3.7
20,421,138	42.3	1.0	21,514,183	42.8	5.4	23,796,160	44.4	10.6
10,515,701	21.8	1.3	10,709,521	21.3	1.8	12,276,181	22.9	14.6
3,362,316	7.0	△ 9.8	3,928,030	7.8	16.8	4,147,226	7.8	5.6
—	—	—	—	—	—	—	—	—
15,902	0.0	△ 0.1	—	—	皆減	—	—	—
—	—	—	1,938	0.0	皆増	229,238	0.4	11729.1
5,618,189	11.6	7.6	5,895,207	11.7	4.9	6,128,126	11.4	4.0
909,031	1.9	4.7	979,485	2.0	7.8	1,015,389	1.9	3.7

単位：千円、%

平成25年度			平成26年度			平成27年度		
決算額	構成比	伸び率	決算額	構成比	伸び率	決算額	構成比	伸び率
28,835,618	100.0	△ 0.7	29,735,716	100.0	3.1	30,887,188	100.0	3.9
15,697,344	54.4	0.8	16,188,363	54.4	3.1	16,622,999	53.8	2.7
211,157	0.7	△ 4.1	201,876	0.7	△ 4.4	211,805	0.7	4.9
29,553	0.1	△ 11.2	28,390	0.1	△ 3.9	24,793	0.1	△ 12.7
65,497	0.2	74.4	123,735	0.4	88.9	96,163	0.3	△ 22.3
115,219	0.4	1,009.8	77,556	0.3	△ 32.7	103,554	0.3	33.5
939,542	3.3	△ 0.9	1,130,808	3.8	20.4	1,848,109	6.0	63.4
12,116	0.0	1.6	11,257	0.0	△ 7.1	10,117	0.0	△ 10.1
108,031	0.4	△ 13.5	57,027	0.2	△ 47.2	78,283	0.3	37.3
72,701	0.3	△ 3.0	65,565	0.2	△ 9.8	65,577	0.2	0.0
729,835	2.5	0.2	653,241	2.2	△ 10.5	692,442	2.3	6.0
18,134	0.1	△ 1.9	16,244	0.1	△ 10.4	16,470	0.1	1.4
336,984	1.2	0.1	334,929	1.1	△ 0.6	348,193	1.1	4.0
333,344	1.2	5.5	332,534	1.1	△ 0.2	338,568	1.1	1.8
4,611,142	16.0	17.0	4,581,281	15.4	△ 0.6	4,922,594	15.9	7.5
1,647,850	5.7	△ 2.0	1,802,660	6.1	9.4	1,834,893	5.9	1.8
14,940	0.1	55.1	15,006	0.1	0.4	25,072	0.1	67.1
8,304	0.0	184.3	9,104	0.0	9.6	7,375	0.0	△ 19.0
100,916	0.3	22.4	55,812	0.2	△ 44.7	132,057	0.4	136.6
882,512	3.1	10.3	1,006,259	3.4	14.0	973,023	3.2	△ 3.3
816,397	2.8	0.6	754,869	2.5	△ 7.5	839,101	2.7	11.2
2,084,100	7.2	△ 36.5	2,289,200	7.7	9.8	1,696,000	5.5	△ 25.9

4. 一般会計歳出決算額

区 分	平成 2 3 年 度			平成 2 4 年 度		
	決 算 額	構 成 比	伸 び 率	決 算 額	構 成 比	伸 び 率
総 額	28,334,074	100.0	△ 3.4	28,153,001	100.0	△ 0.6
議 会 費	339,565	1.2	22.5	288,359	1.0	△ 15.1
総 務 費	3,527,589	12.4	△ 6.2	3,907,071	13.9	10.8
民 生 費	10,786,296	38.1	5.5	10,696,752	38.0	△ 0.8
衛 生 費	2,403,677	8.5	1.5	2,692,502	9.6	12.0
農 林 水 産 業 費	476,463	1.7	△ 17.0	399,933	1.4	△ 16.1
商 工 費	778,582	2.8	△ 0.6	644,828	2.3	△ 17.2
土 木 費	4,113,616	14.5	△ 1.7	3,598,784	12.8	△ 12.5
消 防 費	1,104,476	3.9	△ 17.0	1,148,525	4.1	4.0
教 育 費	2,166,336	7.6	△ 32.9	2,176,407	7.7	0.5
災 害 復 旧 費	25,198	0.1	122.3	21,765	0.1	△ 13.6
公 債 費	2,612,276	9.2	1.2	2,578,075	9.1	△ 1.3
諸 支 出 金	0	0.0	0.0	0	0.0	0.0
予 備 費	0	0.0	0.0	0	0.0	0.0

資料：財政課

5. 市税歳入決算額

区 分	総 計			市 民 税			固 定 資 産 税		
	決 算 額	構 成 比	伸 び 率	決 算 額	構 成 比	伸 び 率	決 算 額	構 成 比	伸 び 率
平成23年度	15,551,904	100.0	△ 0.9	6,966,375	44.8	△ 4.0	6,989,891	45.0	0.7
24年度	15,567,117	100.0	0.1	7,336,161	47.1	5.3	6,675,980	42.9	△ 4.5
25年度	15,697,344	100.0	0.8	7,355,177	46.9	0.3	6,693,741	42.6	0.3
26年度	16,188,363	100.0	3.1	7,775,422	48.0	5.7	6,773,192	41.9	1.2
27年度	16,622,999	100.0	2.7	8,098,876	48.8	4.2	6,881,804	41.4	1.6

区 分	入 湯 税			都 市 計 画 税		
	決 算 額	構 成 比	伸 び 率	決 算 額	構 成 比	伸 び 率
平成23年度	648	0.0	26.8	839,891	5.4	1.8
24年度	674	0.0	4.0	808,149	5.2	△ 3.8
25年度	928	0.0	37.7	815,580	5.2	0.9
26年度	822	0.0	△ 11.4	829,233	5.1	1.7
27年度	871	0.0	6.0	832,830	5.0	0.4

資料：財政課

単位：千円、%

平成 2 5 年 度			平成 2 6 年 度			平成 2 7 年 度		
決 算 額	構 成 比	伸 び 率	決 算 額	構 成 比	伸 び 率	決 算 額	構 成 比	伸 び 率
27,829,359	100.0	△ 1.1	28,762,693	100.0	3.4	29,822,246	100.0	3.7
283,781	1.0	△ 1.6	292,538	1.0	3.1	308,484	1.0	5.5
3,495,130	12.6	△ 10.5	3,423,184	11.9	△ 2.1	3,916,368	13.1	14.4
10,940,545	39.3	2.3	11,771,791	40.9	7.6	12,187,605	40.9	3.5
2,111,842	7.6	△ 21.6	2,289,538	8.0	8.4	2,414,398	8.1	5.5
395,189	1.4	△ 1.2	421,211	1.5	6.6	438,821	1.5	4.2
726,579	2.6	12.7	663,986	2.3	△ 8.6	705,263	2.4	6.2
3,331,129	12.0	△ 7.4	3,014,172	10.5	△ 9.5	3,393,649	11.4	12.6
1,146,606	4.1	△ 0.2	1,518,109	5.3	32.4	1,217,527	4.1	△ 19.8
2,681,292	9.6	23.2	2,702,112	9.4	0.8	2,602,297	8.7	△ 3.7
33,379	0.1	53.4	8,374	0.0	△ 74.9	0	0.0	△ 100.0
2,683,887	9.7	4.1	2,657,678	9.2	△ 1.0	2,637,834	8.8	△ 0.7
0	0.0	0.0	0	0.0	0.0	0	0.0	0.0
0	0.0	0.0	0	0.0	0.0	0	0.0	0.0

単位：千円、%

軽 自 動 車 税			市 た ば こ 税			特 別 土 地 保 有 税		
決 算 額	構 成 比	伸 び 率	決 算 額	構 成 比	伸 び 率	決 算 額	構 成 比	伸 び 率
116,627	0.7	1.7	638,472	4.1	16.1	0	0.0	0.0
119,996	0.8	2.9	626,157	4.0	△ 1.9	0	0.0	0.0
124,768	0.8	4.0	707,150	4.5	12.9	0	0.0	0.0
130,362	0.8	4.5	679,332	4.2	△ 3.9	0	0.0	0.0
135,576	0.8	4.0	673,042	4.0	△ 0.9	0	0.0	0.0

6. 市民税、固定資産税、軽自動車税の納税義務者数

単位:人、社、台

区 分	市 民 税						
	個 人				法 人		
	総 数	均等割のみの者	所得割のみの者	均 等 割 ・ 所得割の者	総 数	均等割のみ	法人税割 ・ 均等割
	人	人	人	人	社	社	社
平成23年度	48,354	2,510	0	45,844	2,169	1,485	684
24年度	48,514	2,425	0	46,089	2,148	…	…
25年度	48,859	2,465	0	46,394	2,154	…	…
26年度	49,139	2,609	0	46,530	2,161	…	…
27年度	49,784	2,702	0	47,082	2,174	…	…

[注]・個人については、各年度7月1日現在

・法人については、平成24年度から一部データ集計が不可のため、総数のみ

区 分	固 定 資 産 税				軽 自 動 車 税					
	総 数	土 地	家 屋	償却資産	総 数	原 動 機 付 自 転 車				
						計	総排気量 (50cc以下)	総排気量 (50ccを超え 90cc以下)	総排気量 (90ccを超え 125cc以下)	ミニカー
	人	人	人	人	台	台	台	台	台	台
平成23年度	53,289	26,433	25,780	1,076	28,038	8,205	6,558	467	1,096	84
24年度	53,769	26,696	25,980	1,093	28,484	8,201	6,423	461	1,236	81
25年度	54,251	26,945	26,241	1,065	29,194	8,222	6,360	451	1,330	81
26年度	54,889	27,274	26,527	1,088	29,909	8,213	6,248	448	1,431	86
27年度	55,589	27,587	26,895	1,107	30,561	8,176	6,125	446	1,509	96

区 分	軽 自 動 車 税							
	軽自動車、小型特殊自動車及び二輪の小型自動車							
	計	二輪車	三輪車	四輪車(乗用)	四輪車(貨物)	小型特殊自動車		二輪の小型自動車
農耕用						その他		
	台	台	台	台	台	台	台	台
平成23年度	19,833	1,637	—	10,866	4,726	987	122	1,495
24年度	20,283	1,636	—	11,312	4,737	989	114	1,495
25年度	20,972	1,678	1	11,854	4,756	983	110	1,590
26年度	21,696	1,666	3	12,587	4,769	986	107	1,578
27年度	22,385	1,683	4	13,293	4,712	978	111	1,604

資料：市民税課、資産税課

(各年度末現在)