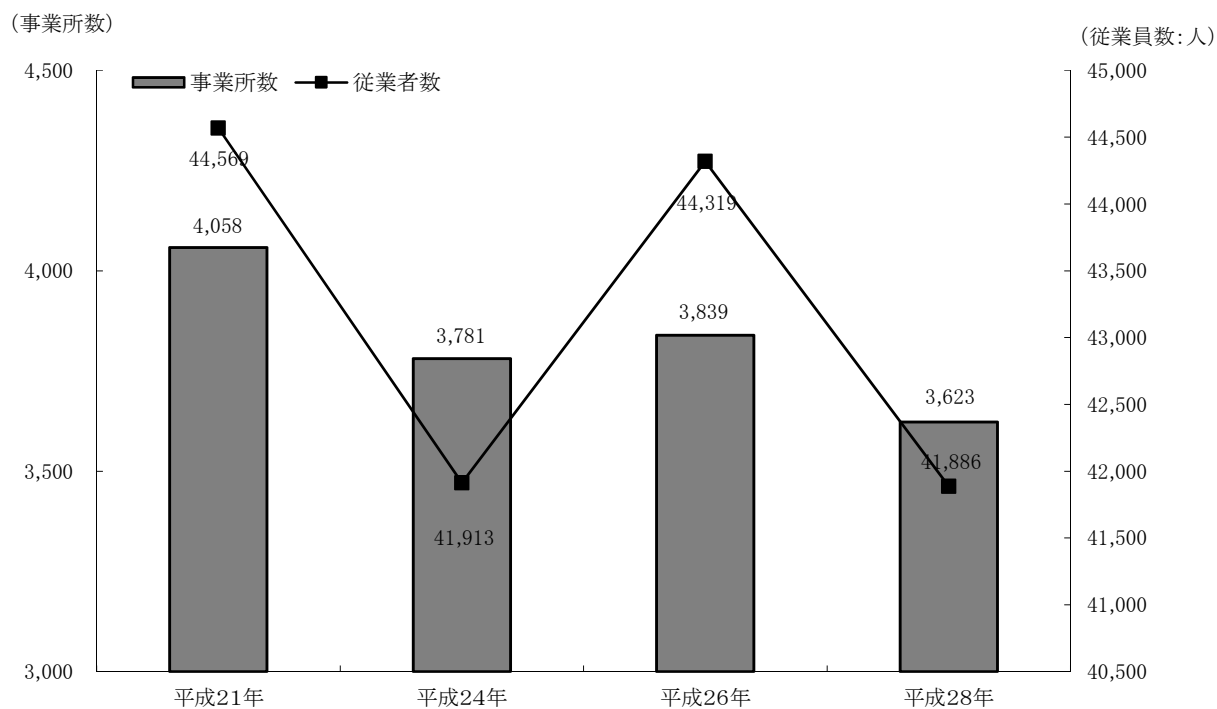


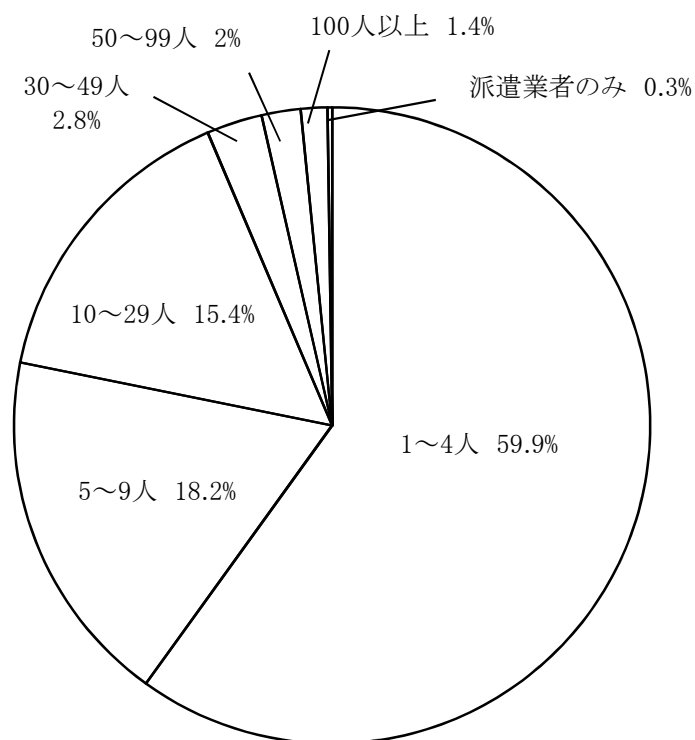
## 3. 事業所

1. 産業大分類別事業所数及び従業者数の推移
2. 産業大分類別、従業者規模別、経営組織別、開設時期別事業所数及び従業者数
3. 産業中分類別事業所数及び従業者数
4. 地区別事業所数及び従業者数
5. 産業大分類別、従業上の地位別従業者数
6. 企業産業大分類別、資本金階級別企業数
7. 県内市町村の事業所
8. 大字別、従業者規模別、産業分類別事業所数及び従業者数

## 事業所数及び従業員の推移



## 従業員規模別事業所数 民営(平成26年7月1日現在)

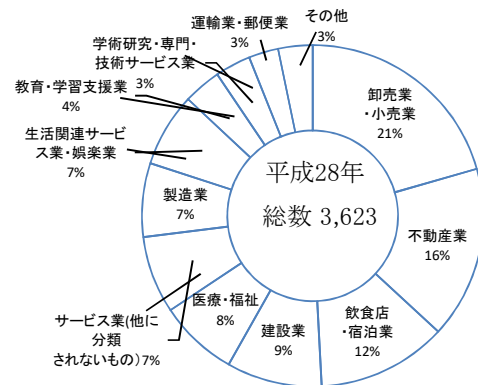


1. 産業大分類別事業所数及び従業者数の推移

区 分	平成21年		平成24年		平成26年	
	事業所数	従業者数	事業所数	従業者数	事業所数	従業者数
総 数	(4,058) 4,041	(44,569) 43,896	3,781	41,913	3,839	44,319
農 業	37	194	36	225	41	275
林 業	3	52	3	25	(農業・林業合計)	(農業・林業合計)
漁 業	—	—	—	—	—	—
①農業、林業、漁業 間格付不能	—	—	1	16	—	—
鉱業・採石業・砂利採取業	—	—	—	—	—	—
建設業	393	2,649	356	2,423	350	2,315
製造業	309	7,518	277	7,748	274	6,895
電気・ガス・熱供給・水道業	5	73	2	2	5	64
情報通信業	28	201	21	149	21	152
運輸業・郵便業	109	3,285	97	2,870	102	3,034
卸売業・小売業	823	9,498	777	8,757	778	9,163
金融業・保険業	37	396	34	384	38	433
不動産業・物品賃貸業	681	1,467	646	1,395	617	1,328
学術研究・専門・技術サービス業	133	1,010	133	900	127	1,037
宿泊業・飲食サービス業	498	4,382	483	4,434	495	4,450
生活関連サービス業・娯楽業	290	1,496	269	1,332	264	1,213
教育・学習支援業	164	3,365	128	2,647	160	3,478
医療・福祉	234	5,542	242	5,969	263	6,589
複合サービス事業	18	391	16	344	18	477
サービス業(他に分類されないもの)	274	2,511	260	2,228	267	2,883
公務(他に分類されるものを除く)	17	673	(※「公務」は調査対象外)		17	781

区 分	平成28年	
	事業所数	従業者数
総 数	3,623	41,886
農 業	42	335
林 業	(農業・林業合計)	(農業・林業合計)
漁 業	—	—
①農業、林業、漁業 間格付不能	—	—
鉱業・採石業・砂利採取業	—	—
建設業	327	1,985
製造業	253	7,055
電気・ガス・熱供給・水道業	2	5
情報通信業	21	143
運輸業・郵便業	102	2,844
卸売業・小売業	745	8,291
金融業・保険業	35	418
不動産業・物品賃貸業	590	1,300
学術研究・専門・技術サービス業	122	1,062
宿泊業・飲食サービス業	446	3,864
生活関連サービス業・娯楽業	253	1,395
教育・学習支援業	130	2,580
医療・福祉	272	6,671
複合サービス事業	18	479
サービス業(他に分類されないもの)	265	3,459
公務(他に分類されるものを除く)	(※「公務」は調査対象外)	

産業大分類別事業所数



[注] ( ) は公務を加えた数値

- 平成18年までは事業所・企業統計調査の結果、平成21年は、経済センサス基礎調査の結果である
- 平成24年は、経済センサス活動調査の結果である(平成24年は2月1日現在、活動調査では公務は調査対象外)
- 平成26年は、経済センサス基礎調査の結果である(平成26年7月1日現在)
- 平成28年は、経済センサス活動調査の結果である(平成28年6月1日現在)

資料：経営企画課

2. 産業大分類別、従業者規模別、経営組織別、開設時期別事業所数及び従業者数（民営）

区 分	事 業							
	総数	従 業 者 規 模 別 ( 民 営 )						派遣従業者 のみ
		1～ 4人	5～ 9人	10～ 29人	30～ 49人	50～ 99人	100人 以上	
総 数	3,785	2,269	690	584	107	75	51	9
農 業	41	23	8	10	—	—	—	—
林 業	—	—	—	—	—	—	—	—
漁 業	—	—	—	—	—	—	—	—
採石業・砂利採取業	—	—	—	—	—	—	—	—
建設業	350	193	95	55	4	3	—	—
製造業	274	112	52	56	21	16	16	1
電気・ガス・熱供給・水道業	2	—	—	2	—	—	—	—
情報通信業	21	17	2	1	—	1	—	—
運輸業・郵便業	102	13	17	40	16	13	3	—
卸売業・小売業	778	411	169	154	15	14	11	4
金融業・保険業	38	18	5	11	3	1	—	—
不動産業・物品賃貸業	617	571	32	11	1	—	—	2
学術研究・専門・技術サービス業	129	87	25	14	1	1	1	—
宿泊業・飲食サービス業	495	282	104	81	19	6	3	—
生活関連サービス業・娯楽業	264	201	41	16	4	2	—	—
教育・学習支援業	132	74	16	28	8	3	2	1
医療・福祉	260	86	77	67	11	10	8	1
複合サービス事業	18	3	7	6	—	—	2	—
サービス業(他に分類されないもの)	264	178	40	32	4	5	5	—

[注] 事業所は、国、地方公共団体が運営する事業所以外の事業所（民営）である。

資料：経営企画課（経済センサス基礎調査）

3. 産業中分類別事業所数及び従業者数

産業中分類	事業所数	従業者数	産業中分類	事業所数	従業者数
総 数	3,839	44,319	はん用機械器具製造業	11	101
農 業	38	230	生産用機械器具製造業	40	612
林 業	3	45	業務用機械器具製造業	9	188
漁 業	—	—	電子部品・デバイス・電子回路製造業	5	79
採石業・砂利採取業	—	—	電気機械器具製造業	20	1,427
建設業	350	2,315	情報通信機械器具製造業	2	123
総合工事業	173	1,304	輸送用機械器具製造業	15	732
職別工事業(設備工事業を除く)	99	525	その他の製造業	17	86
設備工事業	78	486	電気・ガス・熱供給・水道業	5	64
製造業	274	6,895	電 気	—	—
食品製造業	13	428	ガ ス	—	—
飲料・たばこ・飼料製造業	5	78	熱 供 給	1	11
繊維工業業	4	138	水 道	4	53
木材・木製品製造業(家具を除く)	3	40	情 報 通 信	21	152
家具・装備品製造業	14	160	通 信	1	24
パルプ・紙・紙加工品製造業	7	309	放 送	—	—
印刷・同関連業	11	178	情 報 サ ー ビ ス	13	106
化学工業業	10	363	インターネット附随サービス業	1	1
石油製品・石炭製品製造業	1	24	映像・音声・文字情報制作業	6	21
プラスチック製品製造業	21	247	運 輸 業 ・ 郵 便 業	102	3,034
ゴム製品製造業	—	—	鉄 道	3	30
なめし革・同製品・毛皮製造業	1	15	道 路 旅 客 運 送	12	523
窯業・土石製品製造業	6	53	道 路 貨 物 運 送	73	2,252
鉄 鋼	4	95	水 運	—	—
非鉄金属製造業	4	412	航 空 運 輸	—	—
金属製品製造業	51	1,007	倉 庫	8	134
			運 輸 に 附 帯 す る サ ー ビ ス 業	6	95
			郵便業(信書郵便業を含む)	—	—

資料：経営企画課（経済センサス基礎調査）

所				数							従業員 総 数
経営組織別(民営)				開設時期別(民営)							
個人	法人	会社	会社以外 の法人	総数	昭和59	昭和60	平成7年	平成17	平成22	不詳	
					年以前	～ 平成6年	～ 平成16年	～ 平成21年	～ 平成26年		
1,445	2,340	2,026	314	3,785	1,299	744	773	557	364	48	42,331
—	41	35	6	41	17	11	7	3	3	0	275
—	—	—	—	—	—	—	—	—	—	—	—
62	288	287	1	350	132	74	74	42	20	8	2,315
33	241	241	—	274	112	59	44	34	23	2	6,895
—	2	2	—	2	—	—	2	—	—	—	21
—	21	21	—	21	2	5	8	1	5	—	152
3	99	98	1	102	27	15	26	21	11	2	3,034
201	577	566	11	778	283	132	140	134	83	6	9,163
2	36	29	7	38	11	3	10	10	4	—	443
453	164	159	5	617	219	212	120	41	22	3	1,328
61	68	68	—	129	39	30	28	24	7	1	789
266	229	227	2	495	134	56	109	87	97	12	4,450
165	99	97	2	264	72	56	65	39	27	5	1,213
62	70	44	26	132	46	25	32	17	11	1	2,444
113	147	43	104	260	45	39	67	63	41	5	6,513
—	18	9	9	18	8	2	—	8	—	—	477
24	240	100	140	264	152	25	41	33	10	3	2,819

(平成26年7月1日現在)

産業中分類	事業所数	従業員数	産業中分類	事業所数	従業員数
卸売業・小売業	778	9,163	宿泊業・飲食サービス業	495	4,450
各種商品卸売業	2	8	宿泊業	52	431
繊維・衣服等卸売業	5	13	飲食店	402	3,346
飲食料品卸売業	33	316	持ち帰り・配達飲食サービス業	41	673
建築材料、鉱物・金属材料等卸売業	43	355	生活関連サービス業・娯楽業	264	1,213
機械器具卸売業	52	2,417	洗濯・理容・美容・浴場業	207	700
その他の卸売業	50	631	その他の生活関連サービス業	25	134
各種商品小売業	2	287	娯楽業	32	379
織物・衣服・身の回り品小売業	70	316	教育・学習支援業	160	3,478
飲食料品小売業	186	2,565	学校教育	37	2,716
機械器具小売業	102	630	その他の教育・学習支援業	123	762
その他の小売業	214	1,535	医療・福祉	263	6,589
無店舗小売業	19	90	医療業	167	4,332
金融業・保険業	38	433	保健衛生	2	52
銀行業	4	120	社会保険・社会福祉・介護事業	94	2,205
協同組織金融業	6	90	複合サービス事業	18	477
クレジットカード業等非預金信用機関	1	8	郵便局	9	255
金融商品取引業・商品先物取引業	1	1	協同組合(他に分類されないもの)	9	222
補助的金融業等	—	—	サービス業(他に分類されないもの)	267	2,883
保険業(保険媒介代理業等を含む)	26	214	廃棄物処理業	15	160
不動産業・物品賃貸業	617	1,328	自動車整備業	36	134
不動産取引業	52	215	機械等修理業(別掲を除く)	23	159
不動産賃貸業・管理業	547	995	職業紹介・労働者派遣業	7	520
物品賃貸業	18	118	その他の事業サービス業	45	1,466
学術研究・専門・技術サービス業	129	789	政治・経済・文化団体	16	82
学術・開発研究機関	5	135	宗教	123	353
専門サービス業	59	202	その他のサービス業	2	9
広告業	1	2	公務(他に分類されないものを除く)	17	781
技術サービス業	64	450	国家公務	—	—
			地方公務	17	781

(平成26年7月1日現在)

4. 地区別事業所数及び従業者数

区 分	伊 勢 原 地 区		大 山 地 区		高 部 屋 地 区	
	事業所数	従業者数	事業所数	従業者数	事業所数	従業者数
総 数	1,683	15,462	156	851	293	2,515
農 業	5	28	1	14	13	97
林 業	—	—	—	—	—	—
漁 業	—	—	—	—	—	—
採石業・砂利採取業	—	—	—	—	—	—
建設業	108	621	6	29	49	383
製造業	44	1,346	2	8	22	201
電気・ガス・熱供給・水道業	1	8	—	—	2	36
情報通信業	4	37	1	4	5	6
運輸業・郵便業	12	132	3	30	11	316
卸売業・小売業	388	3,513	24	92	59	353
金融業・保険業	23	315	—	—	2	53
不動産業・物品賃貸業	279	628	2	4	25	53
学術研究・専門・技術サービス業	72	441	—	—	6	10
宿泊業・飲食サービス業	285	2,278	51	187	21	122
生活関連サービス業・娯楽業	150	594	3	50	23	74
教育・学習支援業	80	973	2	20	15	261
医療・福祉	144	2,420	5	272	15	371
複合サービス事業	7	374	2	13	1	15
サービス業(他に分類されないもの)	70	1,017	53	127	23	163
公務(他に分類されないものを除く)	11	737	1	1	1	1

比 々 多 地 区		成 瀬 地 区		大 田 地 区	
事業所数	従業者数	事業所数	従業者数	事業所数	従業者数
565	7,771	778	14,375	364	3,345
2	8	7	61	13	67
—	—	—	—	—	—
63	452	70	529	54	301
110	3,653	51	948	45	739
1	9	1	11	—	—
5	87	5	16	1	2
16	478	45	1,553	15	525
92	1,118	154	3,735	61	352
3	5	9	57	1	3
116	220	126	292	69	131
10	181	33	117	9	40
48	549	77	1,228	13	86
17	165	58	253	13	77
19	175	33	1,961	10	88
25	336	51	2,505	23	685
2	22	4	33	2	20
35	293	53	1,075	33	208
1	20	1	1	2	21

資料：経営企画課（経済センサス基礎調査）

（平成26年7月1日現在）

5. 産業大分類別、従業上の地位別従業者数

区 分	従 業 者 数					
	総数	個人業主	無給の 家族従業者	雇用者	常用雇用者	
					正社員	正職員
総 数	44,319	1,366	437	40,084	38,501	23,321
農 業	230	—	—	171	156	91
林 業	45	—	—	27	27	21
漁 業	—	—	—	—	—	—
採石業・砂利採取業	—	—	—	—	—	—
建設業	2,315	59	16	1,794	1,667	1,247
製造業	6,895	33	8	6,512	6,347	5,277
電気・ガス・熱供給・水道業	64	—	—	64	64	61
情報通信業	152	—	—	122	122	92
運輸業・郵便業	3,034	3	—	2,954	2,873	2,044
卸売業・小売業	9,163	192	81	8,373	8,149	4,143
金融業・保険業	433	2	1	406	399	312
不動産業・物品賃貸業	1,328	427	174	517	495	351
学術研究・専門・技術サービス業	789	60	10	630	607	533
宿泊業・飲食サービス業	4,450	241	81	4,031	3,531	578
生活関連サービス業・娯楽業	1,213	159	25	942	910	493
教育・学習支援業	3,478	59	11	3,385	3,242	2,105
医療・福祉	6,589	109	20	6,336	6,148	4,077
複合サービス事業	477	—	—	473	473	289
サービス業(他に分類されないもの)	2,883	22	10	2,566	2,523	892
公務(他に分類されるものを除く)	781	—	—	781	768	715

資料：経営企画課（経済センサス基礎調査）

（平成26年7月1日現在）

6. 企業産業大分類別、資本金階級別企業数

区 分	事 業 所 数						
	総 数	300万円 未 満	300万円 ～500万円 未 満	500万円 ～1,000 万円未満	1,000万円 ～5,000 万円未満	5,000万円 ～1億円 未 満	1 億 円 以 上
総 数	1,150	82	530	156	298	32	26
農 業	34	3	23	4	3	1	—
林 業	—	—	—	—	—	—	—
漁 業	—	—	—	—	—	—	—
建設 業	233	17	118	31	60	3	—
製 造 業	155	5	55	20	47	12	13
電気・ガス・熱供給・水道業	1	—	—	—	—	—	1
情 報 通 信 業	17	3	9	2	2	—	1
運 輸 業 ・ 郵 便 業	37	1	8	6	18	1	2
卸 売 業 ・ 小 売 業	277	16	122	41	80	5	4
金 融 業 ・ 保 険 業	12	1	7	—	4	—	—
不動産業・物品賃貸業	128	6	61	18	34	5	3
学術研究・専門・技術サービス業	56	2	28	8	16	—	1
宿泊業・飲食サービス業	64	7	37	10	12	2	—
生活関連サービス業・娯楽業	36	5	17	2	4	1	—
教育・学習支援業	9	1	7	—	—	—	—
医 療 ・ 福 祉	24	10	6	4	3	—	—
複 合 サ ー ビ ス 事 業	—	—	—	—	—	—	—
サービス業(他に分類されるものを除く)	67	5	32	10	15	2	1

[注] 総数には資本金の不詳を含む。(平成28年6月1日現在)  
資料：経営企画課（経済センサスー活動調査）

7. 県内市町村の事業所

区 分	平 成 2 4 年		平 成 2 6 年		平 成 2 8 年	
	事業所数	従業者数	事業所数	従業者数	事業所数	従業者数
県 計	290,603	3,370,740	304,113	3,725,924	289,445	3,493,315
市 部 計	277,974	3,253,074	291,062	3,596,660	277,310	3,375,057
郡 部 計	12,629	117,666	13,051	129,264	12,135	118,258
横 浜 市	114,454	1,428,600	120,778	1,573,667	115,641	1,491,654
川 崎 市	40,916	514,781	43,149	584,131	41,028	544,782
横 須 賀 市	13,410	124,125	13,643	148,544	12,883	121,544
平 塚 市	9,736	106,753	10,037	112,145	9,395	103,644
鎌 倉 市	7,228	66,493	7,558	72,981	7,287	69,070
藤 沢 市	12,944	149,452	13,816	169,074	13,076	161,210
小 田 原 市	8,271	87,424	8,224	89,691	7,791	82,491
茅 ヶ 崎 市	6,576	58,858	6,855	63,089	6,496	56,197
逗 子 市	1,872	13,447	1,891	15,193	1,812	13,282
相 模 原 市	23,124	240,371	24,010	265,283	22,586	250,922
三 浦 市	1,887	13,136	1,919	14,744	1,821	12,822
秦 野 市	4,835	53,234	4,970	56,116	4,637	52,149
厚 木 市	9,498	141,511	9,994	150,242	9,671	150,518
大 和 市	7,580	76,316	7,872	83,734	7,548	78,221
伊 勢 原 市	3,781	41,913	3,839	44,319	3,623	41,886
海 老 名 市	4,055	53,916	4,361	59,848	4,428	59,159
座 間 市	3,251	34,277	3,483	40,614	3,249	37,255
南 足 柄 市	1,512	14,540	1,547	15,093	1,408	13,814
綾 瀬 市	3,044	33,927	3,116	38,152	2,930	34,437
山 川 町	931	6,705	982	7,736	938	6,914
寒 川 町	1,849	22,271	1,868	22,502	1,764	21,926
大 磯 町	1,192	7,698	1,174	8,984	1,083	7,834
二 宮 町	974	5,568	983	6,226	906	5,495
中 井 町	463	8,271	478	7,955	456	7,882
大 井 町	683	6,059	727	6,855	687	6,465
松 田 町	566	3,934	591	4,286	535	3,732
山 北 町	475	4,300	510	5,118	455	4,494
開 成 町	660	6,987	683	7,371	649	6,822
箱 根 町	1,403	13,623	1,482	14,756	1,361	13,403
真 鶴 町	354	1,649	362	1,882	309	1,530
湯 河 原 町	1,309	9,323	1,317	9,385	1,221	8,327
愛 川 町	1,636	19,740	1,742	24,634	1,636	22,024
清 川 村	134	1,538	152	1,574	135	1,410

[注] ※平成24年は2月1日現在、平成26年は7月1日現在、平成28年は6月1日現在。

資料：経営企画課（経済センサスー基礎調査、活動調査）

8. 大字別、従業者規模別、産業分類別事業所数及び従業者数

区 分	事 業											
	総 数	従 業 者 規 模 別						産 業				
		1～4人	5～9人	10～ 19人	20～ 29人	30人 以 上	派遣・下請 従業者のみ	農 林 漁 業	鉱 業・ 採石業・ 砂利採取業	建設業	製造業	電気・ガス・ 熱供給・ 水道業
総 数	3,839	2,285	697	408	184	256	9	41	—	350	274	5
伊勢原地区	1,683	1,045	313	164	72	85	4	5	—	108	44	1
東大竹	92	67	12	4	5	4	—	4	—	9	2	—
池端	51	33	7	4	4	3	—	0	—	5	1	—
田中	142	80	24	16	5	17	—	0	—	10	4	1
板戸	200	127	29	22	9	13	—	0	—	16	9	—
岡崎	127	88	19	9	5	6	—	0	—	22	10	—
八幡台1～2丁目	20	12	6	2	—	—	—	0	—	0	0	—
桜台1～5丁目	533	303	109	66	30	21	4	0	—	26	9	—
伊勢原1～4丁目	466	297	99	40	12	18	—	1	—	17	6	—
東大竹1～2丁目	52	38	8	1	2	3	—	0	—	3	3	—
大 山 地 区	156	119	25	8	1	3	—	1	—	6	2	—
大 山	121	110	22	6	1	—	—	0	—	3	2	—
子 易	35	9	3	2	—	3	—	1	—	3	0	—
高部屋地区	293	180	50	29	15	18	—	13	—	49	22	2
上粕屋	182	120	25	19	7	11	—	6	—	31	15	—
西富岡	65	33	15	7	6	4	—	7	—	9	4	—
日向	46	27	10	3	2	3	—	0	—	9	3	2
比々多地区	565	296	106	70	31	60	2	2	—	63	110	1
神 戸	72	42	13	8	3	6	—	0	—	10	7	1
串 橋	66	54	6	5	—	1	—	0	—	11	1	—
坪ノ内	37	23	5	5	2	2	—	0	—	7	1	—
笠 窪	50	36	6	5	1	2	—	0	—	7	4	—
善 波	25	14	7	3	1	—	—	0	—	3	1	—
白 根	138	73	32	14	8	10	1	1	—	7	24	—
三ノ宮	62	34	15	5	4	4	—	1	—	13	12	—
鈴 川	97	12	19	20	12	33	1	0	—	2	59	—
大住台1～3丁目	18	8	3	5	—	2	—	0	—	3	1	—
成瀬地区	778	411	137	106	53	71	1	7	—	70	51	1
下 糟 屋	89	39	12	14	6	17	1	1	—	9	3	1
東 富 岡	12	9	1	2	—	—	—	1	—	3	0	—
栗 窪	14	9	2	—	1	2	—	0	—	1	1	—
高 森	87	44	17	10	8	8	—	0	—	12	7	—
石 田	221	127	40	27	10	17	—	1	—	10	17	—
見 附 島	12	5	1	2	1	3	—	0	—	1	0	—
下 落 合	74	39	11	11	7	6	—	2	—	6	7	—
東 成 瀬	59	32	18	6	2	1	—	1	—	8	1	—
高森台1～3丁目	22	16	2	1	2	1	—	0	—	2	1	—
高森1～7丁目	133	84	22	17	6	5	—	0	—	17	4	—
歌川1～3丁目	55	7	11	16	10	11	—	1	—	1	10	—
大 田 地 区	364	234	66	31	12	19	2	13	—	54	45	—
上 谷	18	11	3	4	—	—	—	4	—	1	7	—
下 谷	34	22	5	3	1	3	—	2	—	6	3	—
小 稲 葉	143	87	28	15	5	8	—	6	—	25	26	—
上 平 間	17	14	3	—	—	—	—	0	—	3	1	—
下 平 間	17	12	3	1	—	1	—	0	—	3	0	—
沼 目	3	1	1	—	—	1	—	0	—	0	1	—
沼目1～7丁目	132	87	23	8	6	6	2	1	—	16	7	—

資料：経営企画課（経済センサスー基礎調査）



所 数													従業者数			
情 報 通 信 業	運 輸 業 ・ 郵 便 業	卸 売 業 ・ 小 売 業	金 融 業 ・ 保 険 業	不 動 産 業 ・ 物 品 賃 貸 業	学 術 研 究 ・ 専 門 ・ 技 術 サ ー ビ ス 業	宿 泊 業 ・ サ ー ビ ス 業 ・ 飲 食	生 活 関 連 ・ サ ー ビ ス 業 ・ 娯 楽 業	教 育 ・ 学 習 支 援 業	医 療 ・ 福 祉	複 合 ・ サ ー ビ ス 業	サ ー ビ ス 業 (他 に 分 類 さ れ ない も の)	公 務	総 数	う	う	う
														ち	ち	ち
													製 造 業	卸 小 売 業	サ ー ビ ス 業	
21	102	778	38	617	129	495	264	160	263	18	267	17	44,319	6,895	9,163	2,883
4	12	388	23	279	71	285	150	81	144	7	70	11	15,462	1,346	3,513	1,017
—	—	18	—	19	5	13	4	3	8	—	7	—	594	22	119	88
—	—	4	1	25	1	2	2	3	6	—	1	—	345	6	42	3
—	—	28	1	40	9	11	5	4	5	3	13	8	2,414	39	330	371
—	6	61	5	34	4	19	18	7	17	—	4	—	2,515	959	700	106
—	3	20	—	27	10	7	6	11	6	—	5	—	762	167	155	7
—	1	3	—	2	4	—	1	2	3	1	3	—	83	—	9	13
1	—	132	10	58	23	118	61	29	48	2	15	1	4,957	102	1,332	91
3	1	119	6	56	15	109	43	20	46	1	21	2	3,472	45	773	310
—	1	3	—	18	—	6	10	2	5	—	1	—	320	6	53	28
1	3	24	—	2	—	51	3	2	5	2	53	1	851	8	92	127
—	3	3	—	2	—	51	1	2	3	1	49	1	500	8	79	112
1	—	21	—	—	—	—	2	—	2	1	4	—	351	—	13	15
5	11	59	2	25	6	21	23	15	15	1	23	1	2,515	201	353	163
4	8	35	2	22	4	10	15	7	9	—	14	—	1,498	137	224	114
—	1	13	—	3	1	5	5	5	4	1	6	1	570	26	77	39
1	2	11	—	—	1	6	3	3	2	—	3	—	447	38	52	10
5	16	92	3	116	10	48	17	19	25	2	35	1	7,771	3,653	1,118	293
—	2	10	—	21	2	7	—	2	6	1	3	—	735	208	63	91
1	—	13	—	25	1	5	2	2	2	1	2	—	269	15	58	6
1	—	6	—	7	1	9	—	1	2	—	2	—	270	3	34	5
1	1	6	—	14	2	3	3	2	5	—	2	—	309	16	37	6
—	—	3	—	3	1	8	—	1	1	—	4	—	147	5	15	8
—	1	32	2	35	1	9	11	5	7	—	3	—	1,467	475	377	24
1	1	7	1	5	1	—	1	5	1	—	12	1	634	76	60	46
—	11	12	—	1	1	5	—	1	—	—	5	—	3,723	2,853	412	94
1	—	3	—	5	—	2	—	—	1	—	2	—	217	2	62	13
5	45	154	9	126	33	77	58	33	51	4	53	1	14,375	948	3,735	1,075
—	3	28	—	11	3	8	4	6	3	1	8	—	4,695	7	392	375
—	—	1	—	1	1	1	1	—	1	—	2	—	52	—	1	6
—	—	3	—	3	2	—	—	—	4	—	—	—	146	1	13	—
—	2	18	—	17	2	3	4	4	3	1	14	—	1,343	89	194	527
2	7	29	4	46	6	34	18	13	19	1	13	1	3,895	401	1,966	79
—	2	1	—	3	—	1	—	3	—	—	1	—	305	—	24	3
1	17	12	—	16	1	1	3	—	2	—	6	—	824	65	92	18
2	—	12	—	5	3	5	10	3	4	—	5	—	350	2	93	46
—	—	3	—	1	7	2	1	—	3	—	2	—	137	6	22	5
—	1	27	5	22	8	15	16	4	12	1	1	—	976	39	298	9
—	13	20	—	1	—	7	1	—	—	—	1	—	1,652	338	640	7
1	15	61	1	69	9	13	13	10	23	2	33	2	3,345	739	352	208
—	—	4	—	—	—	—	—	1	—	—	1	—	100	19	29	5
—	1	7	—	2	—	—	3	3	—	1	4	2	269	6	17	37
—	13	30	1	9	3	4	5	1	4	—	16	—	1,483	271	220	85
—	—	—	—	12	—	1	—	—	—	—	—	—	48	2	—	—
—	—	1	—	5	—	1	1	—	4	—	2	—	134	—	1	3
—	—	—	—	1	—	—	—	—	—	—	1	—	46	8	—	34
1	1	19	—	40	6	7	4	5	15	1	9	—	1,265	433	85	44

(平成26年7月1日現在)