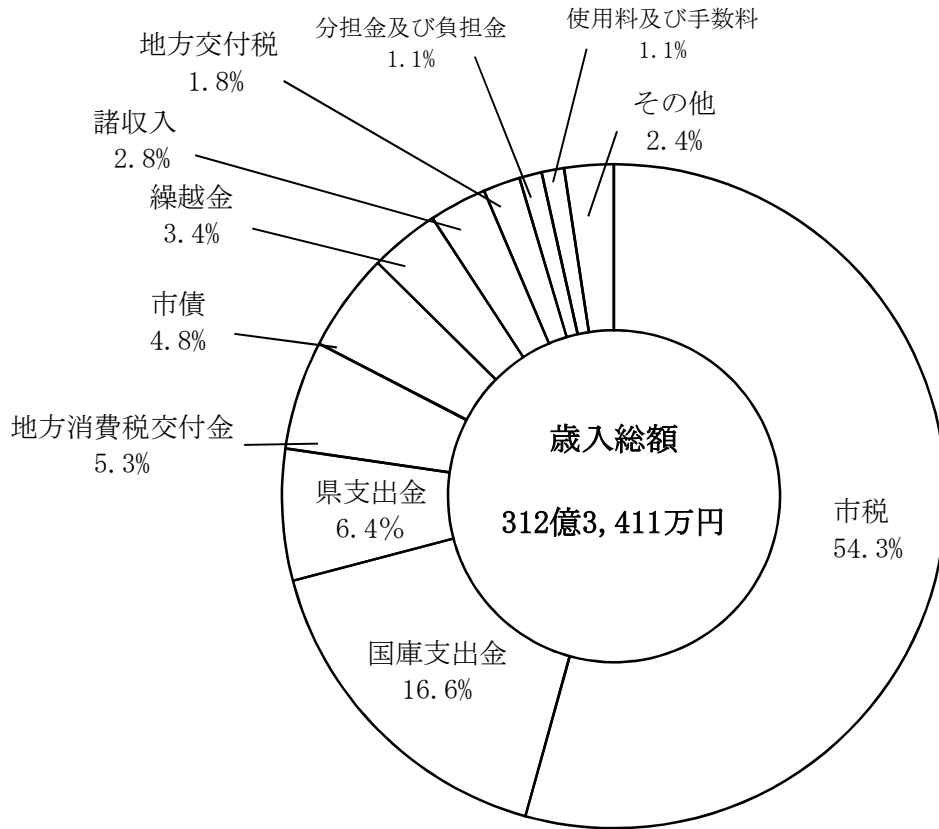


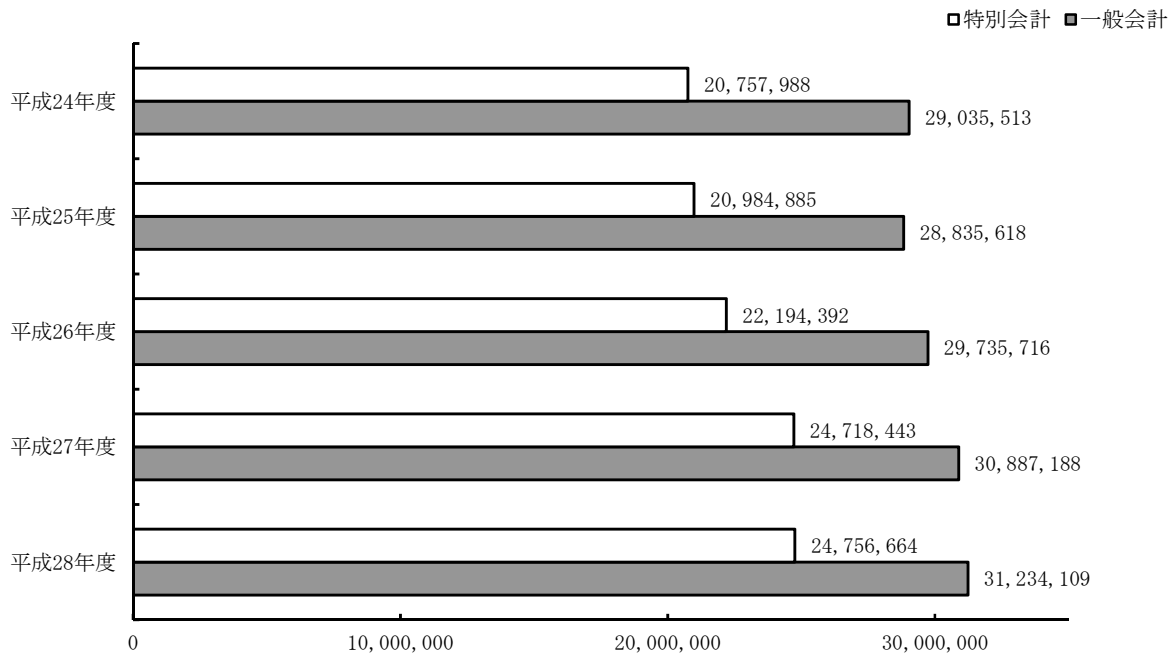
14. 財 政

1. 会計別歳入決算額
2. 会計別歳出決算額
3. 一般会計歳入決算額
4. 一般会計歳出決算額
5. 市税歳入決算額
6. 市民税、固定資産税、軽自動車税の納税義務者数

平成28年度一般会計歳入決算額

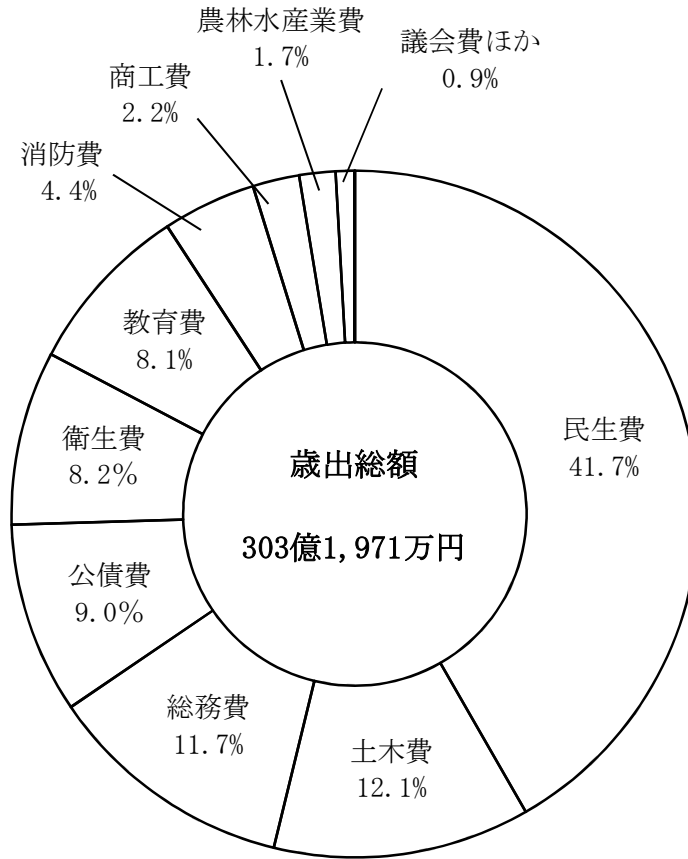


会計別歳入決算額の推移

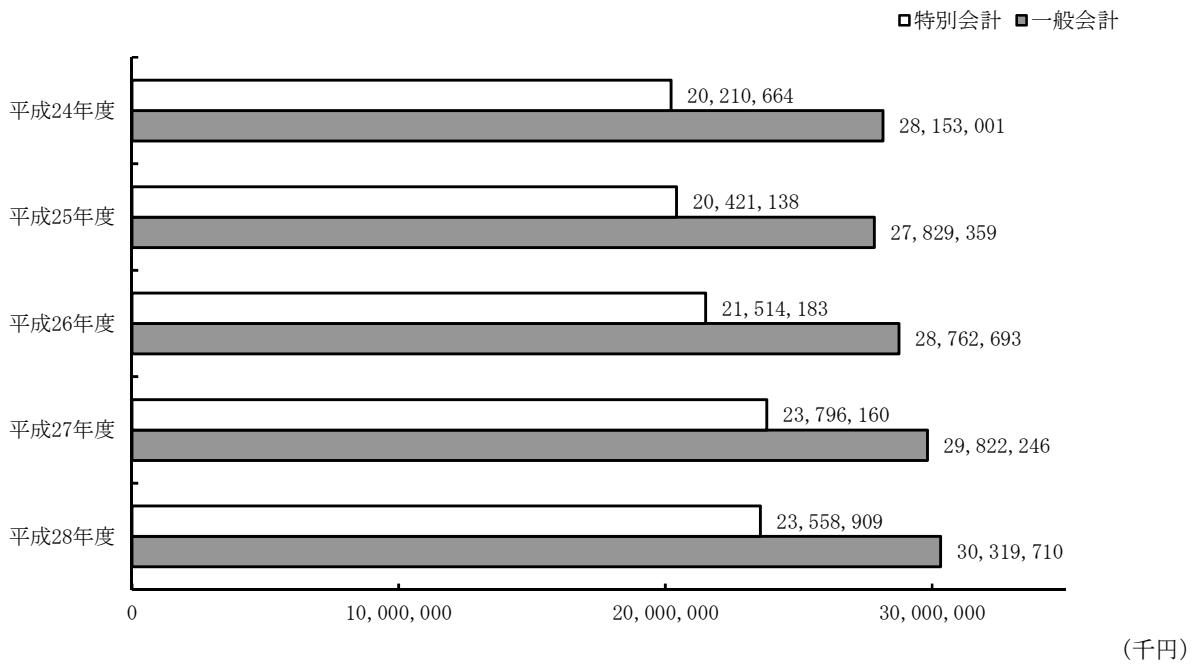


(千円)

平成28年度一般会計歳出決算額



会計別歳出決算額の推移



1. 会計別歳入決算額

区 分	平成 2 4 年 度			平成 2 5 年 度		
	決 算 額	構 成 比	伸 び 率	決 算 額	構 成 比	伸 び 率
歳 入 総 額	49,793,501	100.0	0.9	49,820,503	100.0	0.1
一 般 会 計	29,035,513	58.3	△ 0.3	28,835,618	57.9	△ 0.7
特 別 会 計	20,757,988	41.7	2.8	20,984,885	42.1	1.1
国民健康保険事業会計	10,684,075	21.5	1.3	10,851,962	21.8	1.6
下水道事業会計	3,824,929	7.7	△ 6.3	3,420,695	6.9	△ 10.6
老人保健医療事業会計	—	—	—	—	—	—
駐車場事業会計	15,923	0.0	0.0	15,902	0.0	△ 0.1
用地取得事業会計	—	—	—	—	—	—
介護保険事業会計	5,362,825	10.8	13.5	5,784,873	11.6	7.9
後期高齢者医療事業会計	870,236	1.7	5.7	911,453	1.8	4.7

資料：財政課

2. 会計別歳出決算額

区 分	平成 2 4 年 度			平成 2 5 年 度		
	決 算 額	構 成 比	伸 び 率	決 算 額	構 成 比	伸 び 率
歳 出 総 額	48,363,665	100.0	0.7	48,250,497	100.0	△ 0.2
一 般 会 計	28,153,001	58.2	△ 0.6	27,829,359	57.7	△ 1.1
特 別 会 計	20,210,664	41.8	2.6	20,421,138	42.3	1.0
国民健康保険事業会計	10,378,087	21.5	2.0	10,515,701	21.8	1.3
下水道事業会計	3,728,886	7.7	△ 6.6	3,362,316	7.0	△ 9.8
老人保健医療事業会計	—	—	—	—	—	—
駐車場事業会計	15,923	0.0	0.0	15,902	0.0	△ 0.1
用地取得事業会計	—	—	—	—	—	—
介護保険事業会計	5,219,532	10.8	11.0	5,618,189	11.6	7.6
後期高齢者医療事業会計	868,236	1.8	7.0	909,031	1.9	4.7

資料：財政課

3. 一般会計歳入決算額

区 分	平成 2 4 年 度			平成 2 5 年 度		
	決 算 額	構 成 比	伸 び 率	決 算 額	構 成 比	伸 び 率
総 額	29,035,513	100.0	△ 0.3	28,835,618	100.0	△ 0.7
市 税	15,567,117	53.6	0.1	15,697,344	54.4	0.8
地 方 譲 与 税	220,125	0.8	△ 6.3	211,157	0.7	△ 4.1
利 子 割 交 付 金	33,298	0.1	△ 11.0	29,553	0.1	△ 11.2
配 当 割 交 付 金	37,553	0.1	8.6	65,497	0.2	74.4
株 式 等 譲 渡 所 得 割 交 付 金	10,382	0.0	22.4	115,219	0.4	1,009.8
地 方 消 費 税 交 付 金	947,618	3.3	△ 0.5	939,542	3.3	△ 0.9
ゴ ル フ 場 利 用 税 交 付 金	11,925	0.0	△ 6.9	12,116	0.0	1.6
自 動 車 取 得 税 交 付 金	124,849	0.4	28.3	108,031	0.4	△ 13.5
地 方 特 例 交 付 金	74,914	0.3	△ 67.8	72,701	0.3	△ 3.0
地 方 交 付 税	728,166	2.5	54.2	729,835	2.5	0.2
交 通 安 全 対 策 特 別 交 付 金	18,488	0.1	0.7	18,134	0.1	△ 1.9
分 担 金 及 び 負 担 金	336,807	1.2	1.9	336,984	1.2	0.1
使 用 料 及 び 手 数 料	316,053	1.1	1.0	333,344	1.2	5.5
国 庫 支 出 金	3,939,641	13.6	△ 5.6	4,611,142	16.0	17.0
県 支 出 金	1,681,607	5.8	△ 17.9	1,647,850	5.7	△ 2.0
財 産 収 入 金	9,634	0.0	△ 79.0	14,940	0.1	55.1
寄 附 金	2,921	0.0	13.3	8,304	0.0	184.3
繰 入 金	82,438	0.3	△ 89.6	100,916	0.3	22.4
繰 越 金	800,241	2.7	131.8	882,512	3.1	10.3
諸 収 入	811,236	2.8	△ 26.3	816,397	2.8	0.6
市 債	3,280,500	11.3	40.7	2,084,100	7.2	△ 36.5

資料：財政課

単位：千円、%

平成26年度			平成27年度			平成28年度		
決算額	構成比	伸び率	決算額	構成比	伸び率	決算額	構成比	伸び率
51,930,108	100.0	4.2	55,605,631	100.0	7.1	55,990,773	100.0	0.7
29,735,716	57.3	3.1	30,887,188	55.5	3.9	31,234,109	55.8	1.1
22,194,392	42.7	5.8	24,718,443	44.5	11.4	24,756,664	44.2	0.2
11,078,189	21.3	2.1	12,794,092	23.0	15.5	12,753,022	22.8	△ 0.3
3,993,057	7.7	16.7	4,284,023	7.7	7.3	4,044,073	7.2	△ 5.6
—	—	—	—	—	—	—	—	—
—	—	皆減	—	—	—	—	—	—
1,938	0.0	皆増	229,238	0.4	11729.1	229,263	0.4	0.0
6,138,488	11.8	6.1	6,388,093	11.5	4.1	6,605,300	11.8	3.4
982,721	1.9	7.8	1,022,997	1.9	4.1	1,125,006	2.0	10.0

単位：千円、%

平成26年度			平成27年度			平成28年度		
決算額	構成比	伸び率	決算額	構成比	伸び率	決算額	構成比	伸び率
50,276,876	100.0	4.2	53,618,405	100.0	6.6	53,878,619	100.0	0.5
28,762,693	57.2	3.4	29,822,246	55.6	3.7	30,319,710	56.3	1.7
21,514,183	42.8	5.4	23,796,160	44.4	10.6	23,558,909	43.7	△ 1.0
10,709,521	21.3	1.8	12,276,181	22.9	14.6	11,991,094	22.3	△ 2.3
3,928,030	7.8	16.8	4,147,226	7.8	5.6	3,892,161	7.2	△ 6.2
—	—	—	—	—	—	—	—	—
—	—	皆減	—	—	—	—	—	—
1,938	0.0	皆増	229,238	0.4	11729.1	228,731	0.4	△ 0.2
5,895,207	11.7	4.9	6,128,126	11.4	4.0	6,325,843	11.7	3.2
979,485	2.0	7.8	1,015,389	1.9	3.7	1,121,080	2.1	10.4

単位：千円、%

平成26年度			平成27年度			平成28年度		
決算額	構成比	伸び率	決算額	構成比	伸び率	決算額	構成比	伸び率
29,735,716	100.0	3.1	30,887,188	100.0	3.9	31,234,109	100.0	1.1
16,188,363	54.4	3.1	16,622,999	53.8	2.7	16,955,370	54.3	2.0
201,876	0.7	△ 4.4	211,805	0.7	4.9	209,830	0.7	△ 0.9
28,390	0.1	△ 3.9	24,793	0.1	△ 12.7	12,897	0.0	△ 48.0
123,735	0.4	88.9	96,163	0.3	△ 22.3	67,169	0.2	△ 30.2
77,556	0.3	△ 32.7	103,554	0.3	33.5	41,553	0.1	△ 59.9
1,130,808	3.8	20.4	1,848,109	6.0	63.4	1,659,636	5.3	△ 10.2
11,257	0.0	△ 7.1	10,117	0.0	△ 10.1	12,472	0.0	23.3
57,027	0.2	△ 47.2	78,283	0.3	37.3	91,274	0.3	16.6
65,565	0.2	△ 9.8	65,577	0.2	0.0	66,172	0.2	0.9
653,241	2.2	△ 10.5	692,442	2.3	6.0	553,270	1.8	△ 20.1
16,244	0.1	△ 10.4	16,470	0.1	1.4	14,855	0.1	△ 9.8
334,929	1.1	△ 0.6	348,193	1.1	4.0	350,177	1.1	0.6
332,534	1.1	△ 0.2	338,568	1.1	1.8	327,368	1.1	△ 3.3
4,581,281	15.4	△ 0.6	4,922,594	15.9	7.5	5,181,340	16.6	5.3
1,802,660	6.1	9.4	1,834,893	5.9	1.8	2,002,730	6.4	9.1
15,006	0.1	0.4	25,072	0.1	67.1	16,713	0.1	△ 33.3
9,104	0.0	9.6	7,375	0.0	△ 19.0	133,077	0.4	1,704.4
55,812	0.2	△ 44.7	132,057	0.4	136.6	101,004	0.3	△ 23.5
1,006,259	3.4	14.0	973,023	3.2	△ 3.3	1,064,942	3.4	9.4
754,869	2.5	△ 7.5	839,101	2.7	11.2	867,860	2.8	3.4
2,289,200	7.7	9.8	1,696,000	5.5	△ 25.9	1,504,400	4.8	△ 11.3

4. 一般会計歳出決算額

区 分	平成 2 4 年 度			平成 2 5 年 度		
	決 算 額	構 成 比	伸 び 率	決 算 額	構 成 比	伸 び 率
総 額	28,153,001	100.0	△ 0.6	27,829,359	100.0	△ 1.1
議 会 費	288,359	1.0	△ 15.1	283,781	1.0	△ 1.6
総 務 費	3,907,071	13.9	10.8	3,495,130	12.6	△ 10.5
民 生 費	10,696,752	38.0	△ 0.8	10,940,545	39.3	2.3
衛 生 費	2,692,502	9.6	12.0	2,111,842	7.6	△ 21.6
農 林 水 産 業 費	399,933	1.4	△ 16.1	395,189	1.4	△ 1.2
商 工 費	644,828	2.3	△ 17.2	726,579	2.6	12.7
土 木 費	3,598,784	12.8	△ 12.5	3,331,129	12.0	△ 7.4
消 防 費	1,148,525	4.1	4.0	1,146,606	4.1	△ 0.2
教 育 費	2,176,407	7.7	0.5	2,681,292	9.6	23.2
災 害 復 旧 費	21,765	0.1	△ 13.6	33,379	0.1	53.4
公 債 費	2,578,075	9.1	△ 1.3	2,683,887	9.7	4.1
諸 支 出 金	0	0.0	0.0	0	0.0	0.0
予 備 費	0	0.0	0.0	0	0.0	0.0

資料：財政課

5. 市税歳入決算額

区 分	総 計			市 民 税			固 定 資 産 税		
	決 算 額	構 成 比	伸 び 率	決 算 額	構 成 比	伸 び 率	決 算 額	構 成 比	伸 び 率
平成24年度	15,567,117	100.0	0.1	7,336,161	47.1	5.3	6,675,980	42.9	△ 4.5
25年度	15,697,344	100.0	0.8	7,355,177	46.9	0.3	6,693,741	42.6	0.3
26年度	16,188,363	100.0	3.1	7,775,422	48.0	5.7	6,773,192	41.9	1.2
27年度	16,622,999	100.0	2.7	8,098,876	48.8	4.2	6,881,804	41.4	1.6
28年度	16,955,370	100.0	2.0	8,200,585	48.4	1.3	7,071,804	41.7	2.8

区 分	入 湯 税			都 市 計 画 税		
	決 算 額	構 成 比	伸 び 率	決 算 額	構 成 比	伸 び 率
平成24年度	674	0.0	4.0	808,149	5.2	△ 3.8
25年度	928	0.0	37.7	815,580	5.2	0.9
26年度	822	0.0	△ 11.4	829,233	5.1	1.7
27年度	871	0.0	6.0	832,830	5.0	0.4
28年度	687	0.0	△ 21.1	855,165	5.0	2.7

資料：財政課

単位：千円、%

平成 2 6 年 度			平成 2 7 年 度			平成 2 8 年 度		
決 算 額	構 成 比	伸 び 率	決 算 額	構 成 比	伸 び 率	決 算 額	構 成 比	伸 び 率
28,762,693	100.0	3.4	29,822,246	100.0	3.7	30,319,710	100.0	1.7
292,538	1.0	3.1	308,484	1.0	5.5	284,203	0.9	△ 7.9
3,423,184	11.9	△ 2.1	3,916,368	13.1	14.4	3,531,777	11.7	△ 9.8
11,771,791	40.9	7.6	12,187,605	40.9	3.5	12,641,503	41.7	3.7
2,289,538	8.0	8.4	2,414,398	8.1	5.5	2,475,183	8.2	2.5
421,211	1.5	6.6	438,821	1.5	4.2	512,120	1.7	16.7
663,986	2.3	△ 8.6	705,263	2.4	6.2	679,936	2.2	△ 3.6
3,014,172	10.5	△ 9.5	3,393,649	11.4	12.6	3,683,694	12.1	8.5
1,518,109	5.3	32.4	1,217,527	4.1	△ 19.8	1,339,135	4.4	10.0
2,702,112	9.4	0.8	2,602,297	8.7	△ 3.7	2,449,551	8.1	△ 5.9
8,374	0.0	△ 74.9	0	0.0	△ 100.0	1,898	0.0	皆増
2,657,678	9.2	△ 1.0	2,637,834	8.8	△ 0.7	2,720,710	9.0	3.1
0	0.0	0.0	0	0.0	0.0	0	0.0	0.0
0	0.0	0.0	0	0.0	0.0	0	0.0	0.0

単位：千円、%

軽 自 動 車 税			市 た ば こ 税			特 別 土 地 保 有 税		
決 算 額	構 成 比	伸 び 率	決 算 額	構 成 比	伸 び 率	決 算 額	構 成 比	伸 び 率
119,996	0.8	2.9	626,157	4.0	△ 1.9	0	0.0	0.0
124,768	0.8	4.0	707,150	4.5	12.9	0	0.0	0.0
130,362	0.8	4.5	679,332	4.2	△ 3.9	0	0.0	0.0
135,576	0.8	4.0	673,042	4.0	△ 0.9	0	0.0	0.0
166,223	1.0	22.6	660,906	3.9	△ 1.8	0	0.0	0.0

6. 市民税、固定資産税、軽自動車税の納税義務者数

単位:人、社、台

区 分	市 民 税						
	個 人				法 人		
	総 数	均等割のみの者	所得割のみの者	均 等 割 ・ 所得割の者	総 数	均等割のみ	法人税割 ・ 均等割
	人	人	人	人	社	社	社
平成24年度	48,514	2,425	0	46,089	2,148
25年度	48,859	2,465	0	46,394	2,154
26年度	49,139	2,609	0	46,530	2,161
27年度	49,784	2,702	0	47,082	2,174
28年度	50,886	2,826	0	48,060	2,176

[注]・個人については、各年度7月1日現在

・法人については、平成24年度から一部データ集計が不可のため、総数のみ

区 分	固 定 資 産 税				軽 自 動 車 税					
	総 数	土 地	家 屋	償却資産	総 数	原 動 機 付 自 転 車				
						計	総排気量 (50cc以下)	総排気量 (50ccを超え 90cc以下)	総排気量 (90ccを超え 125cc以下)	ミニカー
	人	人	人	人	台	台	台	台	台	台
平成24年度	53,769	26,696	25,980	1,093	28,484	8,201	6,423	461	1,236	81
25年度	54,251	26,945	26,241	1,065	29,194	8,222	6,360	451	1,330	81
26年度	54,889	27,274	26,527	1,088	29,909	8,213	6,248	448	1,431	86
27年度	55,589	27,587	26,895	1,107	30,561	8,176	6,125	446	1,509	96
28年度	56,249	27,961	27,209	1,079	30,914	8,060	5,952	428	1,583	97

区 分	軽 自 動 車 税							
	軽自動車、小型特殊自動車及び二輪の小型自動車							
	計	二輪車	三輪車	四輪車(乗用)	四輪車(貨物)	小型特殊自動車		二輪の小型自動車
農耕用						その他		
	台	台	台	台	台	台	台	台
平成24年度	20,283	1,636	—	11,312	4,737	989	114	1,495
25年度	20,972	1,678	1	11,854	4,756	983	110	1,590
26年度	21,696	1,666	3	12,587	4,769	986	107	1,578
27年度	22,385	1,683	4	13,293	4,712	978	111	1,604
28年度	22,854	1,691	4	13,769	4,690	973	112	1,615

資料：市民税課、資産税課

(各年度末現在)

平成24年度一般会計歳入決算額

歳入総額	29,035,513.0	歳入総額290億3,551万円
市税	15,567,117.0	53.6
国庫支出金	3,939,641.0	13.6
市債	3,280,500.0	11.3
県支出金	1,681,607.0	5.8
諸収入	811,236.0	2.8
地方消費税交付金	947,618.0	3.3
繰入金	82,438.0	0.3
繰越金	800,241.0	2.7
地方譲与税	220,125.0	0.8
その他	1,704,990.0	5.8