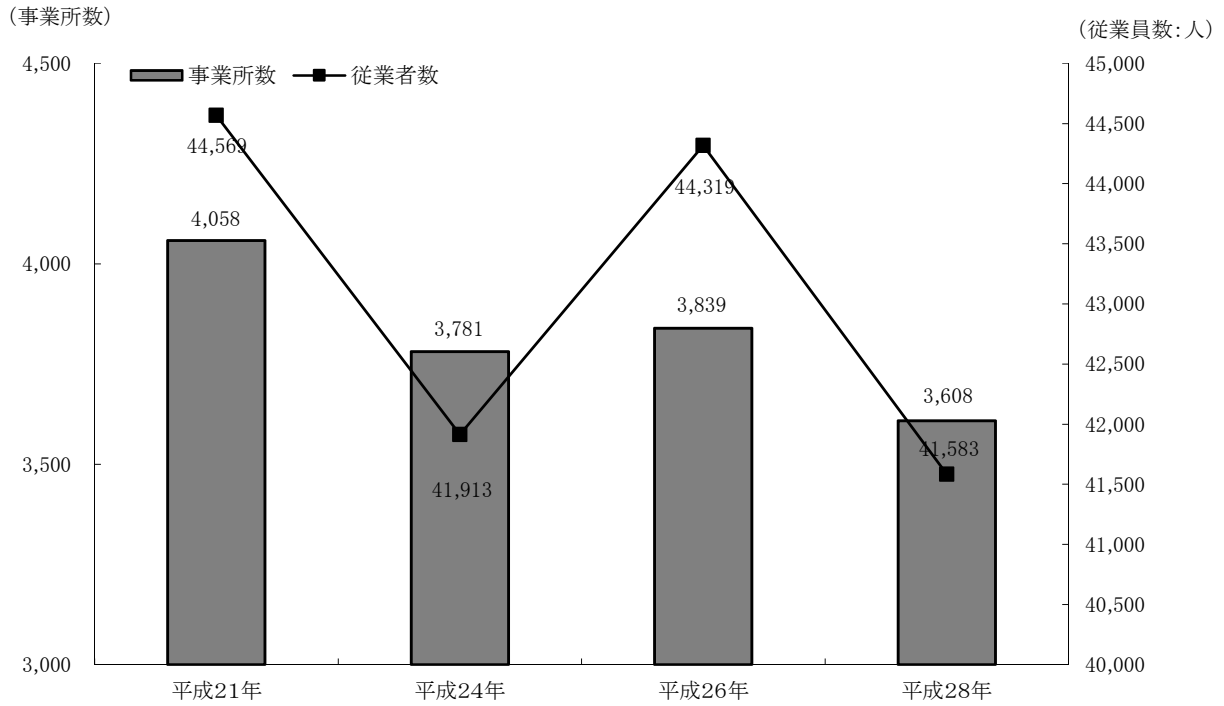


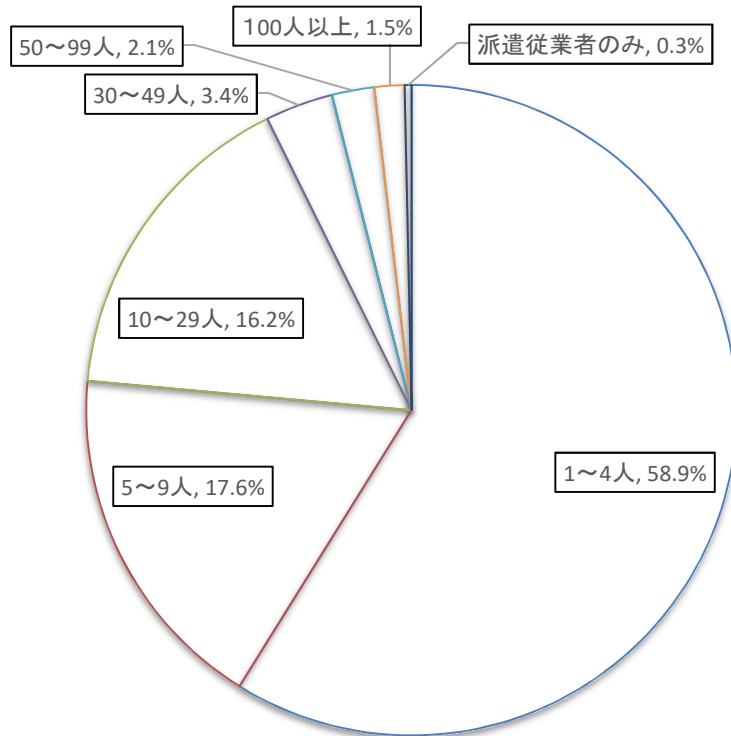
3. 事業所

1. 産業大分類別事業所数及び従業者数の推移
2. 産業大分類別、従業者規模別、経営組織別、開設時期別事業所数及び従業者数
3. 産業中分類別事業所数及び従業者数
4. 地区別事業所数及び従業者数
5. 産業大分類別、従業上の地位別従業者数
6. 企業産業大分類別、資本金階級別企業数
7. 県内市町村の事業所
8. 大字別、従業者規模別、産業分類別事業所数及び従業者数

事業所数及び従業員の推移



従業員規模別事業所数 民営 (平成28年6月1日現在)

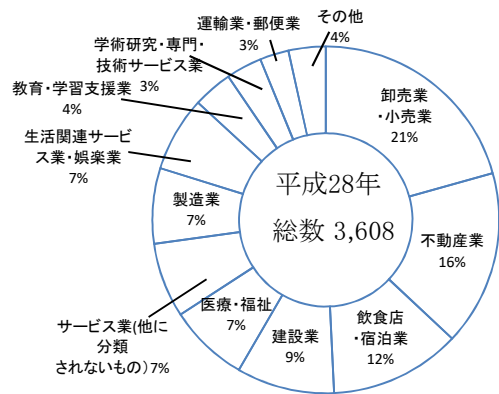


1. 産業大分類別事業所数及び従業者数の推移

区 分	平成21年		平成24年		平成26年	
	事業所数	従業者数	事業所数	従業者数	事業所数	従業者数
	(4,058)	(44,569)				
総数	4,041	43,896	3,781	41,913	3,839	44,319
農業	37	194	36	225	41	275
林業	3	52	3	25	(農業・林業合計)	(農業・林業合計)
漁業	—	—	—	—	—	—
@農業, 林業, 漁業 間格付不能	—	—	1	16	—	—
鉱業・採石業・砂利採取業	—	—	—	—	—	—
建設業	393	2,649	356	2,423	350	2,315
製造業	309	7,518	277	7,748	274	6,895
電気・ガス・熱供給・水道業	5	73	2	2	5	64
情報通信業	28	201	21	149	21	152
運輸業・郵便業	109	3,285	97	2,870	102	3,034
卸売業・小売業	823	9,498	777	8,757	778	9,163
金融業・保険業	37	396	34	384	38	433
不動産業・物品賃貸業	681	1,467	646	1,395	617	1,328
学術研究・専門・技術サービス業	138	876	133	965	129	789
宿泊業・飲食サービス業	498	4,382	483	4,434	495	4,450
生活関連サービス業・娯楽業	290	1,496	269	1,332	264	1,213
教育・学習支援業	164	3,365	128	2,647	160	3,478
医療・福祉	234	5,542	242	5,969	263	6,589
複合サービス事業	18	391	16	344	18	477
サービス業(他に分類されないもの)	274	2,511	260	2,228	267	2,883
公務(他に分類されるものを除く)	17	673	(※「公務」は調査対象外)		17	781

区 分	平成28年	
	事業所数	従業者数
総数	3,608	41,583
農業	43	333
林業	(農業・林業合計)	(農業・林業合計)
漁業	—	—
@農業, 林業, 漁業 間格付不能	—	—
鉱業・採石業・砂利採取業	—	—
建設業	329	2,013
製造業	254	7,257
電気・ガス・熱供給・水道業	2	5
情報通信業	21	142
運輸業・郵便業	97	2,774
卸売業・小売業	751	8,332
金融業・保険業	35	417
不動産業・物品賃貸業	590	1,368
学術研究・専門・技術サービス業	121	835
宿泊業・飲食サービス業	441	3,788
生活関連サービス業・娯楽業	252	1,392
教育・学習支援業	133	2,600
医療・福祉	269	6,577
複合サービス事業	18	479
サービス業(他に分類されないもの)	252	3,271
公務(他に分類されるものを除く)	(※「公務」は調査対象外)	

産業大分類別事業所数



[注] () は公務を加えた数値

- ・平成18年までは事業所・企業統計調査の結果、平成21年は、経済センサス基礎調査の結果である
- ・平成24年は、経済センサス活動調査の結果である(平成24年は2月1日現在、活動調査では公務は調査対象外)
- ・平成26年は、経済センサス基礎調査の結果である(平成26年7月1日現在)
- ・平成28年は、経済センサス活動調査の結果である(平成28年6月1日現在:確報値)

資料: 経営企画課

2. 産業大分類別、従業者規模別、経営組織別、開設時期別事業所数及び従業者数（民営）

区 分	事 業							
	総数	従 業 者 規 模 別（民 営）						
		1～ 4人	5～ 9人	10～ 29人	30～ 49人	50～ 99人	100人 以上	出向・派遣 従業者 のみ
総 数	3,608	2,124	634	586	122	76	54	12
農 林 漁 業	43	24	9	9	—	1	—	—
鉱業・採石業・砂利採取業	—	—	—	—	—	—	—	—
建設業	329	184	85	58	1	1	—	—
製造業	254	108	40	49	21	18	17	1
電気・ガス・熱供給・水道業	2	—	1	—	—	—	—	1
情報通信業	21	16	4	—	—	1	—	—
運輸業・郵便業	97	12	17	35	16	15	2	—
卸売業・小売業	751	386	148	162	26	14	11	4
金融業・保険業	35	14	6	11	4	—	—	—
不動産業・物品賃貸業	590	547	32	5	4	1	—	1
学術研究・専門・技術サービス業	121	78	24	14	2	2	1	—
宿泊業・飲食サービス業	441	231	104	86	14	3	3	—
生活関連サービス業・娯楽業	252	197	34	14	3	2	2	—
教育・学習支援業	133	66	14	34	8	4	2	5
医療・福祉	269	92	70	75	17	8	7	—
複合サービス事業	18	3	8	5	—	1	1	—
サービス業(他に分類されないもの)	252	166	38	29	6	5	8	—

[注]・事業所は、国、地方公共団体が運営する事業所以外の事業所（民営）である。

- ・平成28年から従業者規模別内訳のうち「派遣従業者のみ」を「出向・派遣従業者のみ」に変更
- ・平成28年から経営組織別内訳に「法人でない団体」を追加

資料：経営企画課（経済センサスー活動調査）

3. 産業中分類別事業所数及び従業者数

産業中分類	事業所数	従業者数	産業中分類	事業所数	従業者数
総 数	3,608	41,583	はん用機械器具製造業	11	166
農 業	38	295	生産用機械器具製造業	41	972
林 業	5	38	業務用機械器具製造業	8	365
漁 業	—	—	電子部品・デバイス・電子回路製造業	4	17
鉱業・採石業・砂利採取業	—	—	電気機械器具製造業	15	1,542
建設業	329	2,013	情報通信機械器具製造業	4	201
総合工事業	161	1,045	輸送用機械器具製造業	18	564
職別工事業(設備工事業を除く)	95	488	その他の製造業	13	59
設備工事業	73	480	電気・ガス・熱供給・水道業	2	5
製造業	254	7,257	電 気	—	—
食料品製造業	11	493	ガ ス	—	—
飲料・たばこ・飼料製造業	5	77	熱 供 給	1	—
繊維工業	4	148	水 道	1	5
木材・木製品製造業(家具を除く)	2	6	情 報 通 信	21	142
家具・装備品製造業	12	153	通 信	—	—
パルプ・紙・紙加工品製造業	7	349	放 送	—	—
印刷・同関連業	12	148	情 報 サ ー ビ ス	13	119
化学工業	7	273	インターネット附随サービス業	1	1
石油製品・石炭製品製造業	—	—	映像・音声・文字情報制作業	7	22
プラスチック製品製造業	20	258	運 輸 業 ・ 郵 便 業	97	2,774
ゴム製品製造業	—	—	鉄 道	3	35
なめし革・同製品・毛皮製造業	—	—	道路旅客運送業	7	392
窯業・土石製品製造業	6	134	道路貨物運送業	72	1,970
鉄 鋼	4	103	水 運	—	—
非鉄金属製造業	3	463	航 空 運 輸	—	—
金属製品製造業	47	766	倉 庫	8	204
			運輸に附帯するサービス業	7	173
			郵便業(信書郵便業を含む)	—	—

資料：経営企画課（経済センサスー活動調査）

所 数					開設時期別（民営）							従業者
経営組織別（民営）					総数	昭和59 年以前	昭和60 ～ 平成6年	平成7年 ～ 平成16年	平成17 ～ 平成26年	平成27 ～ 平成28年	不詳	総数
個人	法人	会社	会社以外 の法人	法人で ない団 体								
1,392	2,208	1,918	290	8	3,608	1,183	675	720	906	71	53	41,583
—	43	37	6	—	43	18	10	8	7	—	—	333
—	—	—	—	—	—	—	—	—	—	—	—	—
62	267	266	1	—	329	116	70	70	66	3	4	2,013
34	220	220	—	—	254	99	49	45	52	3	6	7,257
—	2	2	—	—	2	—	—	1	1	—	—	5
1	19	19	—	1	21	2	3	10	6	—	—	142
2	95	94	1	—	97	25	12	26	28	2	4	2,774
194	557	546	11	—	751	262	118	121	222	19	9	8,332
2	33	25	8	—	35	8	3	11	12	1	—	417
436	153	150	3	1	590	205	205	107	66	6	1	1,368
53	68	68	—	—	121	34	22	29	31	3	2	835
248	193	191	2	—	441	111	53	103	150	15	9	3,788
153	99	96	3	—	252	62	49	62	73	5	1	1,392
54	78	52	26	1	133	40	19	34	33	4	3	2,600
114	155	48	107	—	269	41	39	61	112	9	7	6,577
—	18	9	9	—	18	8	2	—	8	—	—	479
39	208	95	113	5	252	152	21	32	39	1	7	3,271

(平成28年6月1日現在)

産業中分類	事業所数	従業者数	事業所数	従業者数	
卸売業・小売業	751	8,332	宿泊業・飲食サービス業	441	3,788
各種商品卸売業	2	6	宿泊業	44	440
繊維・衣服等卸売業	4	18	飲食店	361	2,843
飲食料品卸売業	31	224	持ち帰り・配達飲食サービス業	36	505
建築材料・飲物・金属材料等卸売業	36	286	生活関連サービス業・娯楽業	252	1,392
機械器具卸売業	52	1,242	洗濯・理容・美容・浴場業	199	868
その他の卸売業	42	785	その他の生活関連サービス業	25	117
各種商品小売業	2	236	娯楽業	28	407
織物・衣服・身の回り品小売業	64	344	教育・学習支援業	133	2,600
飲食料品小売業	187	2,809	学校教育	20	1,803
機械器具小売業	102	701	その他の教育・学習支援業	113	797
その他の小売業	206	1,582	医療・福祉	269	6,577
無店舗小売業	23	99	医療業	165	4,403
金融業・保険業	35	417	保健衛生	2	47
銀行業	4	101	社会保険・社会福祉・介護事業	102	2,127
協同組織金融業	6	92	複合サービス事業	18	479
クレジットカード業等非預金信用機関	1	4	郵便局	9	262
金融商品取引業・商品先物取引業	1	1	協同組合（他に分類されないもの）	9	217
補助的金融業等	—	—	サービス業（他に分類されないもの）	252	3,271
保険業（保険媒介代理業等を含む）	22	217	廃棄物処理業	16	157
不動産業・物品賃貸業	590	1,368	自動車整備業	35	136
不動産取引業	46	170	機械等修理業（別掲を除く）	22	135
不動産賃貸業・管理業	530	1,085	職業紹介・労働者派遣業	5	485
物品賃貸業	14	113	その他の事業サービス業	42	1,894
学術研究・専門・技術サービス業	121	835	政治・経済・文化団体	14	114
学術・開発研究機関	3	124	宗教	118	350
専門サービス業	52	217	その他のサービス業	—	—
広告業	1	2	公務（他に分類されないものを除く）	—	—
技術サービス業	65	492	国家公務	—	—
			地方公務	—	—

(平成28年6月1日現在)

4. 地区別事業所数及び従業者数

区 分	伊 勢 原 地 区		大 山 地 区		高 部 屋 地 区	
	事業所数	従業者数	事業所数	従業者数	事業所数	従業者数
総 数	1,587	13,903	141	810	278	2,450
農 業	6	19	1	14	12	85
林 業	—	—	—	—	—	—
漁 業	—	—	—	—	—	—
採石業・砂利採取業	—	—	—	—	—	—
建設業	109	607	6	38	49	316
製造業	41	1,481	2	8	22	239
電気・ガス・熱供給・水道業	—	—	—	—	1	5
情報通信業	4	13	1	4	4	8
運輸業・郵便業	10	127	3	35	10	241
卸売業・小売業	361	3,273	23	88	52	296
金融業・保険業	22	308	—	—	2	49
不動産業・物品賃貸業	266	659	2	3	25	45
学術研究・専門・技術サービス業	69	438	—	—	7	25
宿泊業・飲食サービス業	262	1,861	45	216	19	139
生活関連サービス業・娯楽業	144	569	3	99	23	75
教育・学習支援業	73	668	—	—	11	188
医療・福祉	151	2,496	4	148	17	392
複合サービス事業	7	364	2	12	1	18
サービス業(他に分類されないもの)	62	1,020	49	145	23	329
公務(他に分類されないものを除く)	—	—	—	—	—	—

比 々 多 地 区		成 瀬 地 区		大 田 地 区	
事業所数	従業者数	事業所数	従業者数	事業所数	従業者数
529	7,482	731	13,803	342	3,135
3	11	7	99	14	105
—	—	—	—	—	—
56	295	58	456	51	301
102	3,843	48	1,088	39	598
—	—	1	—	—	—
5	94	5	20	2	3
19	557	41	1,537	14	277
95	927	164	3,302	56	446
2	2	8	55	1	3
109	221	122	315	66	125
10	195	27	139	8	38
39	413	65	1,080	11	79
18	224	50	189	14	236
14	134	27	1,556	8	54
24	309	50	2,573	23	659
2	25	4	37	2	23
31	232	54	1,357	33	188
—	—	—	—	—	—

資料：経営企画課（経済センサス活動調査）

（平成28年6月1日現在）

5. 産業大分類別、従業上の地位別従業者数

区 分	従 業 者 数					
	総数	個人業主	無給の 家族従業者	雇用者	常用雇用者	
					正社員・正職員	
総 数	41,583	1,385	416	37,530	36,485	20,957
農 業	295	—	—	231	175	55
林 業	38	—	—	35	35	34
漁 業	—	—	—	—	—	—
採石業・砂利採取業	—	—	—	—	—	—
建設業	2,013	62	15	1,529	1,441	1,196
製造業	7,257	34	8	6,880	6,805	5,559
電気・ガス・熱供給・水道業	5	—	—	5	5	—
情報通信業	142	1	—	108	108	89
運輸業・郵便業	2,774	2	—	2,700	2,683	2,127
卸売業・小売業	8,332	193	58	7,608	7,408	3,030
金融業・保険業	417	2	1	375	368	297
不動産業・物品賃貸業	1,368	436	168	556	492	336
学術研究・専門・技術サービス業	835	53	9	694	681	563
宿泊業・飲食サービス業	3,788	244	83	3,364	3,173	471
生活関連サービス業・娯楽業	1,392	151	21	1,168	1,147	441
教育・学習支援業	2,600	54	12	2,507	2,458	1,431
医療・福祉	6,577	114	16	6,308	6,132	4,040
複合サービス事業	479	—	—	475	472	309
サービス業(他に分類されないもの)	3,271	39	25	2,987	2,902	979
公務(他に分類されるものを除く)	—	—	—	—	—	—

資料：経営企画課（経済センサス活動調査）

（平成28年6月1日現在）

6. 企業産業大分類別、資本金階級別企業数

区 分	事 業 所 数						
	総 数	300万円	300万円	500万円	1,000万円	5,000万円	1 億 円
		未 満	～500万円 未 満	～1,000 万円未満	～5,000 万円未満	～1 億円 未 満	以 上
総 数	1,150	82	527	154	297	30	27
農 業	34	3	23	4	3	1	—
林 業	—	—	—	—	—	—	—
漁 業	—	—	—	—	—	—	—
鉱業・採石業・砂利採取業	—	—	—	—	—	—	—
建設業	233	17	118	31	60	3	—
製造業	155	5	55	20	47	12	13
電気・ガス・熱供給・水道業	1	—	—	—	—	—	1
情報通信業	17	3	9	2	2	—	1
運輸業・郵便業	37	1	8	6	18	1	2
卸売業・小売業	277	16	122	41	80	5	4
金融業・保険業	12	1	7	—	4	—	—
不動産業・物品賃貸業	128	6	61	18	34	5	3
学術研究・専門・技術サービス業	56	2	28	8	16	—	1
宿泊業・飲食サービス業	64	7	34	8	11	—	1
生活関連サービス業・娯楽業	36	5	17	2	4	1	—
教育・学習支援業	9	1	7	—	—	—	—
医療・福祉	24	10	6	4	3	—	—
複合サービス事業	—	—	—	—	—	—	—
サービス業(他に分類されるものを除く)	67	5	32	10	15	2	1

[注] 総数には資本金の不詳を含む。

(平成28年6月1日現在)

資料：経営企画課（経済センサスー活動調査）

7. 県内市町村の事業所

区 分	平 成 2 4 年		平 成 2 6 年		平 成 2 8 年	
	事業所数	従業者数	事業所数	従業者数	事業所数	従業者数
県 計	290,603	3,370,740	304,113	3,725,924	287,942	3,464,316
市 部 計	277,974	3,253,074	291,062	3,596,660	275,847	3,346,779
郡 部 計	12,629	117,666	13,051	129,264	12,095	117,537
横 浜 市	114,454	1,428,600	120,778	1,573,667	114,930	1,475,974
川 崎 市	40,916	514,781	43,149	584,131	40,934	543,812
横 須 賀 市	13,410	124,125	13,643	148,544	12,816	120,811
平 塚 市	9,736	106,753	10,037	112,145	9,365	104,818
鎌 倉 市	7,228	66,493	7,558	72,981	7,226	68,800
藤 沢 市	12,944	149,452	13,816	169,074	13,027	158,104
小 田 原 市	8,271	87,424	8,224	89,691	7,763	82,174
茅 ヶ 崎 市	6,576	58,858	6,855	63,089	6,446	55,805
逗 子 市	1,872	13,447	1,891	15,193	1,810	12,981
相 模 原 市	23,124	240,371	24,010	265,283	22,480	248,832
三 浦 市	1,887	13,136	1,919	14,744	1,824	13,062
秦 野 市	4,835	53,234	4,970	56,116	4,609	51,583
厚 木 市	9,498	141,511	9,994	150,242	9,602	147,906
大 和 市	7,580	76,316	7,872	83,734	7,479	76,799
伊 勢 原 市	3,781	41,913	3,839	44,319	3,608	41,583
海 老 名 市	4,055	53,916	4,361	59,848	4,398	58,600
座 間 市	3,251	34,277	3,483	40,614	3,222	36,833
南 足 柄 市	1,512	14,540	1,547	15,093	1,398	13,729
綾 瀬 市	3,044	33,927	3,116	38,152	2,910	34,573
葉 山 町	931	6,705	982	7,736	928	6,701
寒 川 町	1,849	22,271	1,868	22,502	1,762	21,696
大 磯 町	1,192	7,698	1,174	8,984	1,077	7,843
二 宮 町	974	5,568	983	6,226	899	5,439
中 井 町	463	8,271	478	7,955	453	7,762
大 井 町	683	6,059	727	6,855	687	6,493
松 田 町	566	3,934	591	4,286	531	3,708
山 北 町	475	4,300	510	5,118	455	4,473
開 成 町	660	6,987	683	7,371	649	6,830
箱 根 町	1,403	13,623	1,482	14,756	1,358	13,348
真 鶴 町	354	1,649	362	1,882	310	1,533
湯 河 原 町	1,309	9,323	1,317	9,385	1,219	8,282
愛 川 町	1,636	19,740	1,742	24,634	1,632	22,025
清 川 村	134	1,538	152	1,574	135	1,404

[注] 平成24年は2月1日現在、平成26年は7月1日現在、平成28年は6月1日現在。

資料：経営企画課（経済センサスー基礎調査、活動調査）

8. 大字別、従業者規模別、産業分類別事業所数及び従業者数

区 分	事 業											
	総 数	従 業 者 規 模 別						産 業				
		1～4人	5～9人	10～ 19人	20～ 29人	30人 以 上	出向・派遣 <small>従業者のみ</small>	農 林 漁 業	鉱 業・ 採石業・ 砂利採取業	建設業	製造業	電気・ガス・ 熱供給・ 水道業
総 数	3,608	2,124	634	409	177	252	12	43	—	329	254	2
伊勢原地区	1,587	971	289	176	68	79	4	6	—	109	41	—
東大竹	94	70	12	4	3	5	—	4	—	8	3	—
池端	49	34	5	4	5	1	—	—	—	5	1	—
田中	125	67	23	14	9	12	—	—	—	10	4	—
板戸	197	122	28	25	8	14	—	1	—	16	8	—
岡崎	120	83	18	10	3	6	—	—	—	23	9	—
八幡台1～2丁目	19	13	5	1	—	—	—	—	—	—	—	—
桜台1～5丁目	483	267	100	66	26	22	2	—	—	26	8	—
伊勢原1～4丁目	448	275	93	49	13	16	2	1	—	17	5	—
東大竹1～2丁目	52	40	5	3	1	3	—	—	—	4	3	—
大山地地区	141	96	33	8	2	2	—	1	—	6	2	—
大山	124	86	31	6	1	—	—	—	—	2	2	—
子易	17	10	2	2	1	2	—	1	—	4	—	—
高部屋地区	278	170	44	31	18	15	—	12	—	49	22	1
上粕屋	178	113	24	21	9	11	—	6	—	31	17	—
西富岡	58	34	10	5	8	1	—	6	—	9	3	—
日向	42	23	10	5	1	3	—	—	—	9	2	1
比々多地区	529	277	100	64	31	55	2	3	—	56	102	—
神戸	66	42	8	5	7	4	—	—	—	10	7	—
串橋	58	48	8	2	—	—	—	—	—	8	1	—
坪ノ内	32	19	5	4	3	1	—	—	—	5	1	—
笠窪	46	34	6	3	—	3	—	—	—	7	4	—
善波	23	14	6	3	—	—	—	—	—	2	1	—
白根	131	68	32	13	8	9	1	1	—	7	23	—
三ノ宮	63	35	15	9	—	4	—	2	—	12	11	—
鈴川	93	11	17	20	11	33	1	—	—	2	53	—
大住台1～3丁目	17	6	3	5	2	1	—	—	—	3	1	—
成瀬地区	731	388	112	97	47	82	5	7	—	58	48	1
下糟屋	95	44	12	13	9	15	2	1	—	9	3	1
東富岡	12	9	2	—	1	—	—	1	—	3	—	—
栗窪	11	6	2	—	2	1	—	—	—	—	—	—
高森	81	44	13	12	4	8	—	—	—	11	7	—
石田	206	116	33	27	9	20	1	2	—	7	14	—
見附島	10	5	—	1	1	3	—	—	—	1	—	—
下落合	66	38	7	6	6	9	—	1	—	4	5	—
東成瀬	54	31	14	6	1	1	1	1	—	8	1	—
高森台1～3丁目	18	14	—	2	1	1	—	—	—	1	1	—
高森1～7丁目	119	71	20	17	5	6	—	—	—	14	5	—
歌川1～3丁目	59	10	9	13	8	18	1	1	—	—	12	—
大田地区	342	222	56	33	11	19	1	14	—	51	39	—
上谷	17	9	4	3	1	—	—	4	—	1	6	—
下谷	32	20	6	2	1	3	—	3	—	6	3	—
小稲葉	130	77	25	16	5	7	—	6	—	23	23	—
上平間	16	14	1	—	1	—	—	—	—	3	1	—
下平間	19	15	2	1	—	1	—	—	—	3	—	—
沼目	1	1	—	—	—	—	—	—	—	—	—	—
沼目1～7丁目	127	86	18	11	3	8	1	1	—	15	6	—

[注]平成28年から従業者規模別内訳のうち「派遣・下請従業者のみ」を「出向・派遣従業者のみ」に変更。

資料：経営企画課（経済センサスー活動調査）

所 数													従業者数			
分 類 別													総 数	う ち 製 造 業	う ち 卸 小 売 業	う ち サ ー ビ ス 業
情 報 通 信 業	運 輸 業 ・ 郵 便 業	卸 売 業 ・ 小 売 業	金 融 業 ・ 保 険 業	不 動 産 業 ・ 物 品 賃 貸 業	学 術 研 究 ・ 専 門 ・ 技 術 サ ー ビ ス 業	宿 泊 業 ・ サ ー ビ ス 業 ・ 飲 食	生 活 関 連 ・ サ ー ビ ス 業 ・ 娯 楽 業	教 育 ・ 学 習 支 援 業	医 療 ・ 福 祉	複 合 ・ サ ー ビ ス 業	サ ー ビ ス 業 (他 に 分 類 さ れ ない も の)	公 務				
21	97	751	35	590	121	441	252	133	269	18	252	—	41,583	7,257	8,332	3,271
4	10	361	22	266	69	262	144	73	151	7	62	—	13,903	1,481	3,273	1,020
—	—	21	—	20	5	10	4	2	11	—	6	—	544	22	126	46
—	—	3	1	24	1	2	2	3	6	—	1	—	321	6	42	3
—	—	30	1	38	8	11	3	—	7	3	10	—	2,457	104	299	381
—	6	57	3	30	5	19	18	7	23	—	4	—	2,619	979	619	127
—	2	17	—	27	10	7	5	9	7	—	4	—	717	169	146	5
—	—	3	—	2	4	—	1	2	3	1	3	—	64	—	5	14
1	1	111	10	57	22	106	60	27	39	2	13	—	3,890	160	1,111	104
2	1	113	7	52	14	100	43	22	50	1	20	—	2,979	35	853	329
1	—	6	—	16	—	7	8	1	5	—	1	—	312	6	72	11
1	3	23	—	2	—	45	3	—	4	2	49	—	810	8	88	145
—	3	20	—	2	—	45	1	—	3	1	45	—	496	8	74	111
1	—	3	—	—	—	—	2	—	1	1	4	—	314	—	14	34
4	10	52	2	25	7	19	23	11	17	1	23	—	2,450	239	296	329
3	8	31	2	22	4	8	16	6	10	—	14	—	1,407	192	188	117
—	1	13	—	3	1	4	5	2	5	1	5	—	472	12	80	18
1	1	8	—	—	2	7	2	3	2	—	4	—	571	35	28	194
5	19	95	2	109	10	39	18	14	24	2	31	—	7,482	3,843	927	232
—	3	9	—	21	2	7	—	1	4	1	1	—	661	265	68	12
1	1	11	—	23	1	3	2	2	2	1	2	—	164	12	46	6
1	—	8	—	7	—	6	—	—	2	—	2	—	223	3	59	4
1	2	6	—	12	1	3	3	1	5	—	1	—	330	15	35	2
—	—	5	—	3	1	5	—	1	2	—	3	—	110	9	20	11
—	1	29	1	33	1	8	12	5	7	—	3	—	1,443	430	383	25
1	1	11	1	4	2	—	1	3	1	—	13	—	601	70	62	66
—	11	11	—	2	2	6	—	1	—	—	5	—	3,717	3,037	159	94
1	—	5	—	4	—	1	—	—	1	—	1	—	233	2	95	12
5	41	164	8	122	27	65	50	27	50	4	54	—	13,803	1,088	3,302	1,357
—	3	34	1	12	3	6	4	4	4	1	9	—	4,912	9	679	408
—	—	1	—	1	1	1	1	—	1	—	2	—	54	—	1	4
—	—	4	—	3	1	—	—	—	3	—	—	—	112	—	30	—
—	3	19	—	18	2	3	2	1	3	1	11	—	1,270	76	257	485
2	5	31	4	45	6	32	15	11	16	1	15	—	3,017	533	1,049	280
—	1	1	—	3	—	—	—	3	—	—	1	—	311	—	24	3
1	16	12	—	16	1	—	1	—	2	—	7	—	940	24	153	115
2	1	10	—	3	1	4	10	4	5	—	4	—	304	2	85	18
—	—	3	—	1	5	2	—	—	3	—	2	—	118	3	26	5
—	1	26	3	19	7	10	15	4	13	1	1	—	880	40	330	9
—	11	23	—	1	—	7	2	—	—	—	2	—	1,885	401	668	30
2	14	56	1	66	8	11	14	8	23	2	33	—	3,135	598	446	188
—	—	3	—	—	—	—	—	1	—	—	2	—	108	16	15	21
—	2	7	—	1	—	—	4	1	—	1	4	—	381	6	17	48
—	11	27	1	8	3	3	5	1	4	—	15	—	1,307	265	304	77
—	—	—	—	12	—	—	—	—	—	—	—	—	56	3	—	—
1	—	1	—	5	—	1	1	—	4	—	3	—	140	—	1	3
—	—	—	—	1	—	—	—	—	—	—	—	—	4	—	—	—
1	1	18	—	39	5	7	4	5	15	1	9	—	1,139	308	109	39

(平成28年6月1日現在)