

# 伊勢原市の 中学校給食



伊勢原市教育委員会は、  
中学生の健やかな成長と  
食育の推進等を目的とした、  
中学校給食を、  
令和3年4月から  
全校で実施しています。





実施方式▶

# 選択制デリバリー給食 (加熱方式)

**選択制**

給食を利用するか、家庭弁当にするかを選択する「選択制」となります。

## デリバリー給食

- デリバリー給食とは、学校外の民間事業者の調理場で民間事業者が調理し、ランチボックスに盛り付けられた給食を各学校へ配送する方式です。
- 伊勢原市のデリバリー給食は、「加熱方式」といって中学校に到着後、おかずを再加熱します。(ごはんと汁物は保温コンテナを使い、温かいまま提供されます。)
- ランチボックスに盛り付けられているので、配膳や片付けの手間が少なくすみます。



主食用弁当箱と保温汁容器

## 再加熱方式について

中学校に届いた給食を、配膳室に設置したマイクロ波弁当再加熱機(電子レンジと同じ原理で中の食材のみ温める仕組み)を使って再加熱します。加熱後、教室に運ばれるまでは保温コンテナと蓄熱材を使い温かさを保ちます。



## 学校での流れ

再加熱



配膳室でおかずを再加熱した後、衛生的に保管します。

検食



生徒のみなさんが食べる前に、校長先生が検食をします。

受け取り



給食の時間になったら、配膳室で給食を受け取り、教室で食べます。

返却



ランチボックスなどを配膳室に返却します。

調理業者へ返却



配膳員がランチボックスなどを調理業者へ返却します。



給食費について▶

# 1食 280円です。(牛乳代を除く)

※この金額は、令和7年度のもので、社会情勢等により、4ページの支払金額も含め、変更になる場合があります。

**牛乳について**

牛乳は、給食を喫食しない場合でも原則全生徒に提供します。牛乳代の支払いは、学校徴収金として徴収します。給食費の支払いとは別になりますので御注意ください。





給食の内容について▶

# 安全・安心な給食



給食の食材は、伊勢原市学校給食会の物資選定部会にて、伊勢原市学校給食物資選定基準に基づき選定します。

市から提示した献立指示書に従い、民間事業者は、安全面、衛生面に配慮した工程で調理を行います。

食中毒の原因となる細菌が繁殖しないよう、おかずは調理終了後に冷ましてからランチボックスに盛り付け、各中学校へ配送します。

## 献立内容について

献立は、文部科学省から示されている「学校給食実施基準」をもとに、中学生に必要な栄養素に配慮した献立を伊勢原市教育委員会の栄養士が作成します。

季節の食材や行事食を取り入れ、栄養バランスのとれた美味しい給食になるよう工夫します。

献立表は、事前に全生徒に配布し、伊勢原市ホームページにも掲載します。

おかず…3～4品程度が入ります。  
配膳室で再加熱するので、冬でも温かく食べられます。



バリエーションは豊富です。

主食…  
基本のごはんです。  
時々ふりかけがついたり、炊き込みごはんが登場したりします！



汁物…  
保温機能があるマグカップに入ります。  
汁物の代わりに果物などがつくこともあります。

その日の献立に応じて箸やスプーンがつけます。

## 学校給食実施基準

〈生徒（12歳～14歳）の1食当たり〉

エネルギー	たんぱく質			脂質			ナトリウム	
830kcal	摂取エネルギー全体の13～20%			摂取エネルギー全体の20～30%			食塩相当量2.5mg未満	
カルシウム	マグネシウム	鉄	亜鉛	ビタミンA	ビタミンB1	ビタミンB2	ビタミンC	食物繊維
450mg	120mg	4.5mg	3mg	300μgRAE	0.5mg	0.6mg	35mg	7mg

中学校給食に関する



Q. 給食のおかわりはできますか。

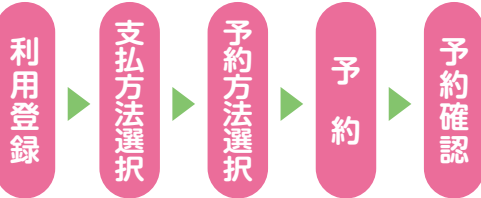
A. 学級ごとにおかわり用のごはんを用意します。

Q. 食物アレルギー対応食はありますか。

A. 申し訳ありませんが、除去食・代替食等の対応はできません。  
献立表等で食材やアレルギーの情報についてお知らせしますので、御確認のうえ、注文してください。



# 中学校給食の 利用方法



## 利用登録



- 1 給食予約サイト（インターネット）の登録を行います。「電子申請（入学時のみ）」または「利用登録申請書」で登録をしてください。  
一時的な利用を含めて事前の登録が必要ですので、登録をお願いします。  
アイディー
- 2 登録完了後、予約に必要な認証情報通知書（ユーザID、パスワード記載）を発行いたします。  
**ユーザID・パスワードは卒業まで使用しますので大切に保管してください。**

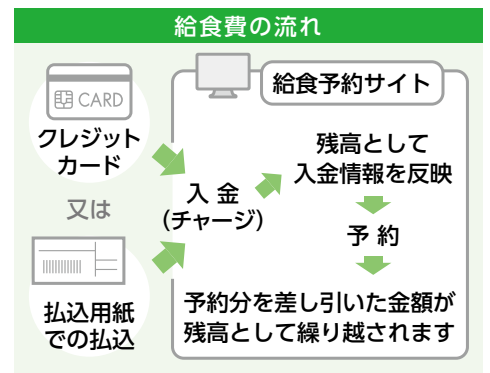
## 支払方法 選択



給食費は、**前払い制**です。「クレジットカード決済」または「払込用紙」でお支払いください。

お支払いいただいた給食費は、給食予約サイトに入金（チャージ）され、給食を予約すると1食分の金額が引かれていく仕組みです。

残った給食費は次月に繰り越されます。入金がないと予約ができません。



## 支払方法 1

### クレジットカード決済（自動支払い）

毎月1日（土日祝日の場合は翌平日）に残高が約20食分（令和7年度現在5,600円）の金額を下回った場合に、自動的に約20食分（令和7年度現在5,600円）＋手数料が支払われます（登録の翌月から始まります）。手数料は支払金額の1%です。  
※残高が約20食分を下回っていなかった場合は、支払いはありません。

- 1 給食予約サイトにログインし、「入金（チャージ）」をタップ。
- 2 「クレジットカードで入金する」をタップ。
- 3 「登録はこちら」をタップ。
- 4 「同意します」をタップ。
- 5 カード情報を入力し、「チェックする」をタップ。
- 6 メッセージを確認し、完了です。

## 支払方法 2

### クレジットカード決済（都度支払い）

数種類の金額から、必要な金額を選択してカード決済を行う方法です。手数料として支払金額の1%がかかります。決済情報は即時にシステムに反映されます。

**1** 給食予約サイトにログインし、「入金(チャージ)」をタップ。

**2** 金額を選択し、「決済画面へ」をタップ。

**3** 「進む」をタップ。

**4** カード情報を入力し、「確認する」をタップ。

**5** 「決済する」をタップ。

**6** 決済完了のメッセージを確認。

## 支払方法 3-1

### 払込用紙による支払い（コンビニ）

数種類の払込用紙から、必要な金額の払込用紙を選んでコンビニ店舗で支払う方法です。払込用紙1枚ごとに支払手数料132円がかかります。入金情報は、翌平日15時以降にシステムに反映されます。

コンビニ店舗で  
支払い



対応コンビニ店舗



## 支払方法 3-2


### 払込用紙による支払い（アプリ決済）

スマホアプリで支払い



払込用紙のバーコードをスマートホンの決済アプリで読み取ることでお支払いいただけます。

対応アプリ



※アプリ決済を御利用の場合、支払手数料が93円になります。  
—コンビニで支払った場合との差額39円は返金という形でシステム残高に反映されます。  
入金情報は、翌平日15時以降にシステムに反映されます。

## 予約方法 選択

給食の予約は、「日別予約」「1か月一括予約」とともに前月の1日から、給食を食べる日の7日前（土・日・祝日を除く）の14時まで行うことができます。



① 給食予約サイトにアクセスします。



<https://isehara.futureinn-lunch.jp/SchoolLunch/>

または、伊勢原市中学校給食

※令和8年2月上旬からアクセスが可能になります。

② ログイン（説明に使用している画面はスマートフォン用のものです）

↓トップページ

↓ログイン用画面

↓ログイン完了画面



ログインする

↑をクリックします。



「認証情報通知書」に記載されているユーザーIDとパスワードを入力し、ログインします。



登録者のお名前が表示されます。

## 在校時一括予約

卒業までの間、給食のある日すべてに自動で予約が入ります。

学校の予定に合わせて予約、行事変更などのキャンセルや追加も自動的に反映します。

※予約の変更・取消しをする場合、予約締切日までに修正をお願いします。

（予約締切日＝給食を食べる日の7日（土日祝日を除く）前の14時まで）

※残高がない場合は予約が行われませんので御注意ください。

1

「在校時一括予約を登録」をタップ。

2

「登録はこちら」をタップ。

3

「登録」をタップ。

4

開始月を確認し、登録完了です。

「在校時一括予約」のお申込みの翌々月から自動的に予約が入ります。

## おすすめ 設定

在校時一括予約と併せて、クレジット自動支払いの登録をおすすめしています。

卒業までの給食予約が  
すべて自動化できます!!

在校時  
一括予約



クレジット  
自動支払い

クレジット自動支払いの設定方法は、4ページを御確認ください。

残高が約20食分を下回ったら、自動で決済されますので入金と予約の操作がすべて自動化されます。



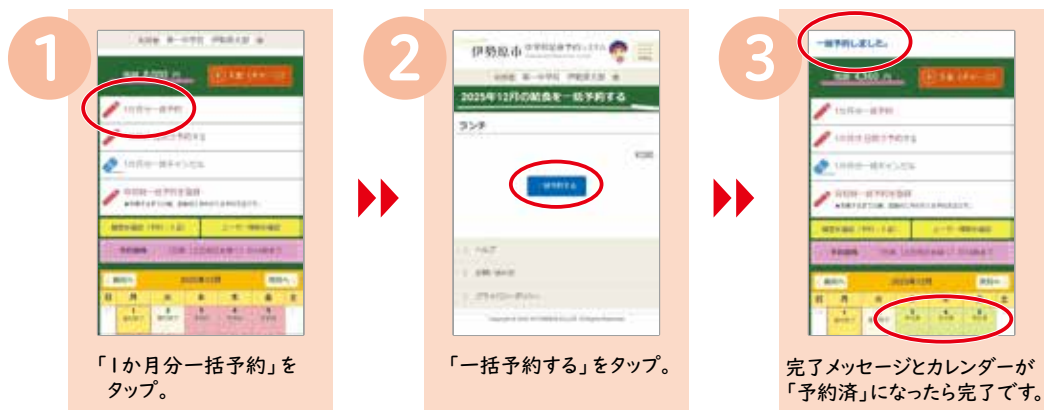
## 日別予約

トップ画面のカレンダーから**日ごと**に予約ができます。



## 1か月一括予約

トップ画面から**1か月分をまとめて**予約することができます。



中学校給食に関する



**Q. 給食の予約はいつまでにしなくてははいけませんか。**

**A.** 給食の予約は、パソコンやスマートフォンの場合は7日前（土・日・祝日を除く）の14時に締め切りますので、それまでに予約を行ってください。締め切り後の予約登録・取消しはできませんので、御注意ください。

予約シートによる予約の場合は、前月10日までに学校へ予約シートを提出してください。

**Q. 予約後のキャンセルはできますか。**

**A.** 予約締め切り前であれば自由に予約をキャンセルできます。

**Q. 給食を予約していますが、学級閉鎖等の事情で登校できない場合は返金になりますか。**

**A.** 気象災害や学級閉鎖等で給食が連続して4日以上実施されなかった場合は、原則、出席停止の指示が出た翌日から数えて4日目分から返金します（3日間分は返金できません）。

**Q. 給食の予約ができない日がありますが、どうしてですか。**

**A.** 学校の行事などで、給食を実施しない日があります。その場合は、給食が予約できないようになっています。学校の行事予定を御確認ください。

**Q. ユーザIDやパスワードが分からなくなりました。**

**A.** 中学校給食コールセンターへ御連絡ください。再発行し、学校を通じてお渡しします。  
※個人情報保護の観点から、電話で直接ユーザIDやパスワードをお答えすることはできません。



## 予約方法 選択



## 予約シート予約

予約シートは学校にあります。必要事項を記入し、前月10日までに学校に提出してください。月単位または日単位で予約ができます。

## 予約確認



予約が完了すると、「予約履歴」から現在の残高と予約履歴を確認することができます。

種別	Web	Web	Web
選択ランチ	あじフライ	あじフライ	あじフライ
処理	新規	キャンセル	新規
予約状態	予約	仮予約	予約
入金	0円	0円	0円

※予約内容の確認画面で「仮予約」と表示された場合は、給食費の残高が不足しています。支払期限までにお支払いいただくと、予約（確定）となります。

(献立詳細は給食予約サイト「献立一覧表示」が配布された献立表で御確認ください)

在校時一括予約と予約シートで予約をした方には、「予約通知書」を学校を通じてお渡しします。予約内容・システム残高を確認できますので必ず御確認ください。

在校時一括予約の方：喫食月前月上旬に配布

予約シート予約の方：提出日からおよそ7日後に配布

※予約状況の欄に「仮予約」と記載されている場合は、支払期限までに給食費をお支払いいただかないと予約がキャンセルになりますので御注意ください。

まちがいなく  
予約されているか  
確認してね!



中学校給食に関する



**Q. 給食費を支払いました。いつ給食予約サイトに入金情報が反映されますか。**

**A.** クレジットカード決済の場合、決済情報は即時に反映されます。払込用紙を御利用の場合、翌平日の15時以降に入金情報が反映されます。

**Q. ひと月で使い切れなかった給食費はどうなりますか。**

**A.** 御入金いただいた金額の残高は、翌月以降に繰り越され、御利用いただくことができます。御卒業時に残高がある場合は返金させていただきます。

**Q. 払込用紙をなくしてしまいました。**

**A.** 伊勢原市中学校給食コールセンター ☎052-732-8948 へ御連絡ください。再発行し、学校を通じてお渡します。

## お問い合わせ先

- 給食予約サイトの操作方法、ユーザID、パスワード、払込用紙の再発行、予約内容や予約サイト残高の確認などは  
伊勢原市中学校給食コールセンター (株式会社フューチャーイン)  
☎052-732-8948 (平日 9:00~17:30まで)  
お問い合わせメールアドレス: lsehara-lunch-info@futureinn.co.jp
- その他の中学校給食に関するお問い合わせは  
伊勢原市教育委員会 学校教育課 学校給食係 ☎0463-74-5224 (直通) (平日 8:30~17:00まで)