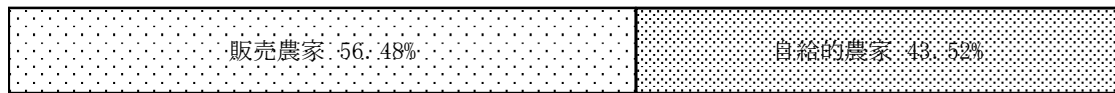


7. 農 林 業

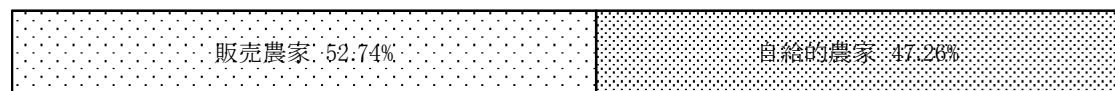
1. 地区別農家数、経営耕地面積等
2. 組織形態別経営体数
3. 主副業別経営体数（個人経営体）
4. 基幹的農業従事者数（個人経営体）
5. 経営耕地面積規模別経営体数
6. 経営耕地の状況
7. 販売目的の作物の類別作付（栽培）経営体数と作付（栽培）面積
8. 農用機械
9. 家畜等を販売目的で飼養している経営体数と飼養頭羽数
10. 農産物販売金額1位の部門別経営体数
11. 施設園芸に利用したハウス・ガラス室のある経営体数と施設面積
12. 販売目的の果樹類の栽培経営体数と栽培面積
13. 水稲、麦類、豆類作付面積及び収穫量
14. 地区別農地転用状況
15. 農業産出額(推計)
16. 森林資源
17. 県内市町村の農業

販売・自給の別農家割合、主副業別農家割合

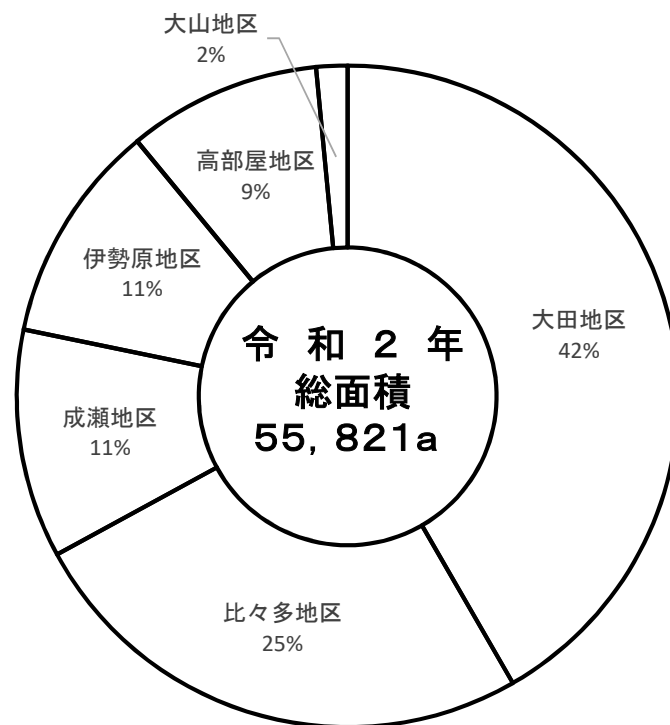
平成27年



令和2年



地区別経営耕地面積(販売農家)



1. 地区別農家数、経営耕地面積等

単位：戸、a

区 分	平成27年						令和2年					
	農家総数	経営耕地面積	販売農家		自給的農家		農家総数	経営耕地面積	販売農家		自給的農家	
			農家数	経営耕地面積	農家数	経営耕地面積			農家数	経営耕地面積	農家数	経営耕地面積
総 数	1135	75,341	641	66,019	494	9,322	984	63,908	519	55,821	465	8,087
伊 勢 原	155	8,001	85	6,834	70	1,167	129	7,051	71	6,019	58	1,032
大 山	26	1,767	16	1,140	10	627	44	1,372	14	854	30	518
高 部 屋	185	10,988	104	8,053	81	2,935	228	7,926	74	5,275	154	2,651
比 々 多	302	18,339	179	16,767	123	1,572	222	15,513	150	14,179	72	1,334
成 瀬	168	10,003	103	8,260	65	1,743	166	7,797	73	6,231	93	1,566
大 田	299	26,248	154	24,965	145	1,278	195	24,249	137	23,263	58	986

資料：経営企画課（農林業センサス）

（各年2月1日現在）

2. 組織形態別経営体数

単位：経営体

区 分	総 数	団体経営体	個人経営体
総 数 令和2年	543	25	518
伊 勢 原 令和2年	75	2	73
大 山 令和2年	15	-	15
高 部 屋 令和2年	76	7	69
比 々 多 令和2年	159	1	158
成 瀬 令和2年	74	4	70
大 田 令和2年	144	11	133

[注]・団体経営体は、組織経営体に法人の家族経営体を加えたもの。（令和2年2月1日現在）

資料：経営企画課（農林業センサス）

3. 主副業別経営体数(個人経営体)

単位：経営体

区 分	総 数	主業	準主業	副業的
総 数 令和2年	518	88	79	351
平成27年※	641	135	141	365
伊 勢 原 令和2年	73	7	14	52
大 山 令和2年	15	1	2	12
高 部 屋 令和2年	69	8	4	57
比 々 多 令和2年	158	30	22	106
成 瀬 令和2年	70	8	17	45
大 田 令和2年	133	34	20	79

[注]・専業別農家数は、令和2年に調査項目から除外されたため変わって主副業別経営体数を表章。（各年2月1日現在）

- ・主業は、農業所得が主で1年間に60日以上自営農業に従事している65歳未満の世帯員がいる個人経営体。
- ・準主業は、農外所得が主で1年間に60日以上自営農業に従事している65歳未満の世帯員がいる個人経営体。
- ・副業的は、1年間に60日以上自営農業に従事している65歳未満の世帯員がいない個人経営体。

※比較のため参考に平成27年の主副業別経営体数を表章。

資料：経営企画課（農林業センサス）

4. 基幹的農業従事者数（個人経営体）

単位：人

区 分	計	15～	20～	25～	30～	35～	40～	45～	50～	55～	60～	65～	70歳	
		19歳	24歳	29歳	34歳	39歳	44歳	49歳	54歳	59歳	64歳	69歳	以上	
総 数	令和 2年	718	—	3	5	6	11	18	13	32	39	54	131	406
	平成27年※	929	—	5	3	12	17	12	25	45	56	127	146	481
伊 勢 原	令和 2年	97	—	1	—	1	1	2	—	5	2	10	18	57
大 山	令和 2年	14	—	—	—	—	1	—	1	—	—	—	1	11
高 部 屋	令和 2年	96	—	—	1	—	—	—	3	2	7	3	14	66
比 々 多	令和 2年	213	—	—	1	2	1	6	7	6	9	19	39	123
成 瀬	令和 2年	94	—	—	2	—	1	4	—	5	9	3	17	53
大 田	令和 2年	204	—	2	1	3	7	6	2	14	12	19	42	96

[注]・令和2年に農業就業人口が除外されたため、変わって基幹的農業従事者数を表章。

(各年2月1日現在)

※比較のため、平成27年基幹的農業従事者数を表章。

・基幹的農業従事者数は、仕事が主で、主に自営農業に従事した世帯員数。

資料：経営企画課（農林業センサス）

5. 経営耕地面積規模別経営体数

単位：経営体

区 分	総 数	0.3ha	0.3～	0.5～	1.0～	1.5～	2.0～	3.0～	5.0ha	
		未 満	0.5ha	1.0ha	1.5ha	2.0ha	3.0ha	5.0ha	以 上	
総 数	平成27年	641	25	145	270	97	46	30	17	11
	令和 2年	543	49	114	198	89	40	25	14	14
伊 勢 原	平成27年	85	3	22	41	12	5	1	1	—
	令和 2年	75	10	14	33	11	4	1	1	1
大 山	平成27年	16	—	2	12	1	1	—	—	—
	令和 2年	15	1	4	9	1	—	—	—	—
高 部 屋	平成27年	104	8	30	49	9	3	2	1	2
	令和 2年	76	10	24	31	8	—	1	—	2
比 々 多	平成27年	179	5	41	82	27	14	7	1	2
	令和 2年	159	12	38	66	25	10	5	2	1
成 瀬	平成27年	103	5	32	45	12	5	2	1	1
	令和 2年	74	6	21	29	10	3	4	—	1
大 田	平成27年	154	4	18	41	36	18	18	13	6
	令和 2年	144	10	13	30	34	23	14	11	9

[注]・令和2年から販売農家に係る数値が一部を除き集計されなくなった。

(各年2月1日現在)

このため販売農家が変わって、農業経営体（個人、団体）に係る数値を表章。

・平成27年は販売農家数（単位は「経営体」を「戸」に読替）。

資料：経営企画課（農林業センサス）

6. 経営耕地の状況

区 分	経営耕地 総面積	田						
		田のある 経営体数	総面積	稲をつく った田	うち二毛作 をした田	1年間稲以 外の作物を つくった田 (面積)	1年間作付 しなかった 田 (面積)	
総 数	平成27年	66,019	485	30,275	28,365	1,451	1,283	627
	令和 2年	57,176	365	27,805	445	...
伊 勢 原	平成27年	6,834	69	3,008	2,870	114	138	—
	令和 2年	6,119	48	2,653	4	...
大 山	平成27年	1,140	9	126	85	—	41	—
	令和 2年	879	4	72	—	...
高 部 屋	平成27年	8,053	68	1,415	1,200	—	92	123
	令和 2年	5,321	45	1,438	—	...
比 々 多	平成27年	16,767	125	6,193	5,818	—	203	172
	令和 2年	14,334	90	5,257	291	...
成 瀬	平成27年	8,260	85	3,930	3,613	108	159	158
	令和 2年	6,269	57	2,998	—	...
大 田	平成27年	24,965	129	15,603	14,779	1,229	650	174
	令和 2年	24,254	121	15,387	150	...

単位：経営体、a

畑						樹園地	
畑のある 経営体数	総面積	※普通作物 をつくった 畑	飼料用作物 だけをつ くった畑	牧草 専用地	1年間作付 しなかった畑 (面積)	樹園地のある 経営体数	総面積
560	24,795	15,349	5,665	200	3,581	265	10,949
434	20,211	2,854	...	210	9,160
67	2,288	1,826	174	30	258	34	1,538
54	2,091	150	...	29	1,375
12	318	270	—	—	48	15	696
13	341	—	...	13	466
94	5,203	2,066	2,098	10	1,029	49	1,435
60	2,887	620	...	29	996
154	4,357	3,537	—	—	820	129	6,217
115	3,694	—	...	105	5,383
94	3,730	2,618	796	—	316	21	600
62	2,769	390	...	17	502
139	8,899	5,032	2,597	160	1,110	17	463
130	8,429	1,694	...	17	438

(各年2月1日現在)

[注]・令和2年から販売農家に係る数値が一部を除き集計されなくなった。

このため販売農家によって、農業経営体（個人、団体）に係る数値を表章。

- ・平成27年は販売農家に係る数値（「田のある経営体数」を「田のある農家数」に、「畑のある経営体数」を「畑のある農家数」に、「樹園地のある経営体数」を「樹園地のある農家数」にそれぞれ読替。また単位は「経営体」を「戸」に読替）。
- ・田のうち「稲をつくった田（うち二毛作をした田）」、「1年間作付しなかった田」及び畑のうち「※普通作物をつくった畑」、「飼料用作物だけをつくった畑」、「1年間作付しなかった畑」は除外。
- ・田のうち「1年間稲以外の作物をつくった畑」は、小麦、大豆、その他雑穀、豆類の合計。

資料：経営企画課（農林業センサス）

7. 販売目的の作物の類別作付（栽培）経営体数と作付（栽培）面積

単位：経営体、a

区 分	令和2年		区 分	令和2年		区 分	令和2年	
	作付経営体数	作付面積		作付経営体数	作付面積		作付経営体数	作付面積
水 稲	261	22,389	レタス※	24	90	しょうが	—	—
陸 稲	2	ㄨ	ほうれんそう	89	697	スイートコーン	—	—
小 麦	5	453	ね ぎ	101	565	セルリー	—	—
大麦・はだか麦 (ビール麦)	1	ㄨ	たまねぎ	107	581	そらまめ	—	—
雑 穀	—	ㄨ	だいこん※	107	458	ちんげんさい	—	—
ばれいしょ	79	403	にんじん※	42	180	に ら	—	—
かんしょ	39	ㄨ	さといも	114	547	にんにく	—	—
大豆	10	178	いちご※	9	162	ふ き	—	—
あずき	2	ㄨ	すいか	5	14	ブロッコリー※	85	591
その他の豆類	25	168	メロン※	4	16	みずな	—	—
こんにゃくいも	5	34	アスパラガス	—	—	みつば	—	—
その他の工芸物	7	354	えだまめ	—	—	やまのいも	ㄨ	ㄨ
野 菜 類			か ぶ	—	—	その他の野菜	82	1,250
トマト	48	249	かぼちゃ	—	—	花き類・花木※	25	659
なす※	73	250	カリフラワー	—	—	その他の作物	22	272
ピーマン	27	75	ごぼう	—	—			
きゅうり	73	360	こまつな	—	—			
キャベツ※	92	783	さやいんげん	—	—			
はくさい	89	281	さやえんどう	—	—			
			しゅんぎく	—	—			

[注]・令和2年から販売農家に係る数値が一部を除き集計されなくなった。(令和2年2月1日現在)

このため販売農家が変わって、農業経営体（個人、団体）に係る数値を表章。

- ・作付経営体数は実経営体数。野菜類、花き類・花木、その他作物の作付面積は露地と施設作付（栽培）面積の合計。ただし※がある作物の作付面積には、露地、施設作付（栽培）面積のいずれかに秘匿措置がされているため、秘匿措置がされていない作付（栽培）面積のみを表章。
- ・数値の入っていない野菜区分については、集計されていないため公表なし。

資料：経営企画課（農林業センサス）

8. 農用機械

区 分	台 数	
	平成22年	平成27年
トラクター	724	543
動力田植機	471	327
コンバイン	278	209
(普通型コンバイン)	…	…
(自脱型コンバイン)	…	…

(各年2月1日現在)

[注]・平成22年からコンバインは普通型、自脱型の区分はなくなった。

・販売農家に係る数値で、令和2年から調査対象から除外されたためデータ更新は無し。

資料：経営企画課（農林業センサス）

9. 家畜等を販売目的で飼養している経営体数と飼養頭羽数

単位：経営体、頭数、羽数

区 分	乳 用 牛		肉 用 牛		豚		採 卵 鶏	
	飼養経営体数	飼養頭数	飼養経営体数	飼養頭数	飼養経営体数	飼養頭数	飼養経営体数	飼養羽数
総 数 平成27年	31	1,328	12	ㄨ	2	ㄨ	2	ㄨ
令和 2年	29	1,229	14	ㄨ	1	ㄨ	4	93,020
伊勢原 平成27年	3	ㄨ	3	ㄨ	—	—	—	—
令和 2年	3	ㄨ	—	—	—	—	—	—
大 山 平成27年	—	—	—	—	—	—	—	—
令和 2年	—	—	—	—	—	—	—	—
高部屋 平成27年	10	399	2	ㄨ	—	—	2	ㄨ
令和 2年	8	325	3	136	—	—	3	ㄨ
比々多 平成27年	—	—	—	—	—	—	—	—
令和 2年	—	—	—	—	—	—	1	ㄨ
成 瀬 平成27年	6	ㄨ	3	ㄨ	—	—	—	—
令和 2年	6	274	4	43	—	—	—	—
大 田 平成27年	12	573	4	ㄨ	2	ㄨ	—	—
令和 2年	12	507	7	ㄨ	1	ㄨ	—	—

[注]・令和2年から販売農家に係る数値が一部を除き集計されなくなった。(各年2月1日現在)

このため販売農家が変わって、農業経営体（個人、団体）に係る数値を表章。

・平成27年は販売農家に係る数値（「飼養経営体数」は「飼養農家数」と、単位は「経営体」を「戸」に読替）。

資料：経営企画課（農林業センサス）

10. 農産物販売金額1位の部門別経営体数

単位：経営体

区 分	総数	稲	麦類	露地野菜	施設野菜	花き・花木	果樹類	その他の作物	酪農	養豚	養鶏	その他
総 数 平成27年	566	141	1	140	35	21	183	9	32	2	2	—
令和2年	451	110	1	100	32	19	138	17	28	1	3	2
伊 勢 原 平成27年	77	16	—	26	2	2	27	1	3	—	—	—
令和2年	66	13	—	23	2	2	22	1	3	—	—	—
大 山 平成27年	14	—	—	1	1	—	11	1	—	—	—	—
令和2年	11	1	—	1	—	—	8	1	—	—	—	—
高 部 屋 平成27年	78	8	1	21	2	3	28	2	11	—	2	—
令和2年	52	5	—	9	3	1	17	5	8	—	3	1
比 々 多 平成27年	164	21	—	28	9	4	98	4	—	—	—	—
令和2年	132	18	—	23	6	3	77	5	—	—	—	—
成 瀬 平成27年	85	32	—	26	7	4	9	1	6	—	—	—
令和2年	63	21	1	15	5	5	7	3	6	—	—	—
大 田 平成27年	148	64	—	38	14	8	10	—	12	2	—	—
令和2年	127	52	—	29	16	8	7	2	11	1	—	1

[注] ・「その他の作物」に「雑穀、いも類、まめ類」「工芸農作物」などが含まれる。(各年2月1日現在)
 ・「その他」に上記以外の肉用牛畜産、養蚕が含まれている。
 ・令和2年から販売農家に係る数値が一部を除き集計されなくなった。
 このため販売農家によって、農業経営体（個人、団体）数を表章。
 ・平成27年は販売農家数（単位は「経営体」を「戸」に読替）。

資料：経営企画課（農林業センサス）

11. 施設園芸に利用したハウス・ガラス室のある経営体数と施設面積

単位：経営体、a

区 分	平 成 2 7 年	令 和 2 年
施設のある ハウス ガラス室	経営体数 76	58
	面積 943	857

[注] ・令和2年から販売農家に係る数値が一部を除き集計されなくなった。(各年2月1日現在)
 このため販売農家によって、農業経営体（個人、団体）に係る数値を表章。
 ・平成27年は販売農家に係る数値（「経営体数」を「農家数」に、単位の「経営体」を「戸」に読替）。

資料：経営企画課（農林業センサス）

12. 販売目的の果樹類の栽培経営体数と栽培面積

単位：経営体、a

区 分	平 成 2 7 年		令 和 2 年	
	栽培農家数	栽培面積（合計）	栽培経営体数	栽培面積
りんご	1		—	—
ぶどう	51		30	679
日本なし	63		44	1,317
もも	—		x	x
温州みかん	109		87	3,470
夏みかん	—	10,008	—	—
その他のかんきつ類	29		22	341
かき	85		64	1,276
くり	32		22	324
うめ	24		18	257
おうとう	—		x	x
すもも※	2		x	14
キウイフルーツ	5		4	13
その他の果樹	23		8	113

[注] ・平成27年は果樹ごとの栽培面積のデータなし。(各年2月1日現在)
 ・令和2年から販売農家に係る数値が一部を除き集計されなくなった。
 このため販売農家によって、農業経営体（個人、団体）に係る数値を表章。
 ・平成27年は販売農家に係る数値（単位は「経営体」を「戸」に読替）。
 ・栽培経営体数は、実経営体数。※がある作物の栽培面積は、露地、施設栽培のいずれかに秘匿措置がされているため秘匿措置がされていない栽培面積のみを表章。

資料：経営企画課（農林業センサス）

1 3. 水稻、麦類、豆類作付面積及び収穫量

区 分	水稻			小麦			六条大麦			大豆		
	作付 面積	10 a 当 り収量	収穫量	作付 面積	10 a 当 り収量	収穫量	作付 面積	10 a 当 り収量	収穫量	作付 面積	10 a 当 り収量	収穫量
	ha	kg	t	ha	kg	t	ha	kg	t	ha	kg	t
平成28年	347	494	1,710	4	306	12	χ	χ	χ	2	178	3
29年	346	504	1,740	4	330	12	χ	χ	χ	2	156	3
30年	346	489	1,690	4	318	14	χ	χ	χ	2	132	3
令和元年	342	467	1,600	6	311	18	χ	χ	χ	2	142	3
2年	339	471	1,600	6	281	16	χ	χ	χ	1	158	2

資料：経営企画課（農林水産統計年報）

1 4. 地区別農地転用状況

単位：㎡

区 分	平成28年度		平成29年度		平成30年度		令和元年度		令和2年度	
	件数	面積	件数	面積	件数	面積	件数	面積	件数	面積
総 数	162	91,545	204	150,293.88	152	139,308.61	121	68,576.39	69	47,134.83
市街化区域	103	48,427	186	128,341.52	118	74,290.70	92	38,340.52	48	23,498.83
市街化調整区域	59	43,118	18	21,952.36	34	65,017.91	29	30,235.87	21	23,636.00
伊 勢 原	45	13,358	31	9,791.91	40	21,797.81	43	17,408.62	18	6,971.58
市街化区域	39	11,258	29	7,148.91	33	9,420.81	37	12,501.51	13	4,417.04
市街化調整区域	6	2,100	2	2,643.00	7	12,377.00	6	4,907.11	5	2,554.54
大 山	0	0	2	1,771.86	5	5,242.90	1	3.08	2	6,249.00
市街化区域	0	0	0	0.00	0	0.00	0	0.00	0	0.00
市街化調整区域	0	0	2	1,771.86	5	5,242.90	1	3.08	2	6,249.00
高 部 屋	33	29,571	8	9,115.53	7	7,725.97	11	8,774.17	5	7,844.34
市街化区域	3	2,008	1	141.00	3	136.14	5	2,873.01	1	248.00
市街化調整区域	30	27,563	7	8,974.53	4	7,589.83	6	5,901.16	4	7,596.34
比 々 多	25	15,645	23	12,870.62	16	10,608.01	12	7,347.07	23	12,124.11
市街化区域	21	11,160	23	12,870.62	14	8,245.01	9	6,547.00	19	7,508.87
市街化調整区域	4	4,485	0	0.00	2	2,363.00	3	800.07	4	4,615.24
成 瀬	38	25,393	129	113,349.62	68	87,440.86	45	29,453.45	18	13,241.80
市街化区域	30	21,500	125	105,080.99	57	53,789.76	35	15,031.00	14	10,998.92
市街化調整区域	8	3,893	4	8,268.63	11	33,651.10	10	14,422.45	4	2,242.88
大 田	21	7,578	11	3,394.34	16	6,493.06	9	5,590.00	3	704.00
市街化区域	10	2,501	8	3,100.00	11	2,698.98	6	1,388.00	1	326.00
市街化調整区域	11	5,077	3	294.34	5	3,794.08	3	4,202.00	2	378.00

資料：農業委員会事務局

15. 農業産出額(推計)

単位：千万円

区 分	農 業 産出額	耕 種									
		計	米	麦 類	雑 穀 豆 類	いも類	野 菜	果 実	花 き	工芸 農作物	その他作 物
平成27年	362	233	33	0	1	8	110	62	17	0	3
28年	369	238	36	0	1	8	117	57	17	0	3
29年	363	240	38	x	1	7	111	67	16	0	x
30年	329	213	40	0	1	5	93	57	15	0	2
令和元年	304	175	36	0	1	6	70	48	x	0	x

計	畜 産						加 工 農産物	
	肉用牛	乳用牛	生 乳	豚	鶏	鶏 卵		その他 畜産物
129	1	104	91	x	22	22	x	—
131	1	106	88	x	21	21	x	—
122	1	97	83	x	21	21	x	—
116	1	94	78	x	19	19	x	—
129	6	100	82	x	22	22	x	—

[注]・数値を四捨五入したため、計と内訳の計が一致しない場合がある。
 ・平成26年から市町村別数値が公表されたことにより表章。
 ・「養蚕」は削除、「種苗、苗木類、その他」を「その他作物」に変更。「生産農業所得」は市町村別数値が平成19年から県数値のみの公表となったため削除。
 資料：経営企画課（農林水産統計年報）

16. 森林資源

区 分	面 積 (ha)						蓄 積 (千㎡)		
	計	人工林	天然林	竹 林	無立木地	更 新	計	人工林	天然林
平成29年度	2,077	993	1,009	39	32	3	524	369	155
30年度	2,077	993	1,009	39	32	3	524	369	155
令和元年度	2,086	1,009	1,011	39	24	3	559	396	163
2年度	2,086	1,009	1,011	39	24	3	559	396	163
3年度	2,086	1,009	1,011	39	24	3	559	396	163

[注]・上記年度は県勢要覧公開年度。数値は、上記年度の前年4月1日現在。
 資料：経営企画課（県勢要覧）

17. 県内市町村の農業

単位：経営体、人、a

区 分	平成27年			令和2年		
	農家数	農家人口	経営耕地面積	経営体数	世帯員数	経営耕地面積
県 計	12,661	48,082	1,085,018	11,091	38,144	978,218
横 浜 市	2,029	8,301	163,921	1,879	6,868	152,739
川 崎 市	595	2,491	34,774	583	2,269	31,024
相 模 原 市	563	1,955	40,479	446	1,358	37,636
横 須 賀 市	354	1,283	35,939	323	1,101	35,659
平 塚 市	1,081	3,907	101,142	819	2,626	87,978
鎌 倉 市	64	293	5,429	65	292	5,783
藤 沢 市	672	2,682	66,231	579	2,110	56,643
小 田 原 市	1,180	4,258	104,738	977	3,147	87,119
茅 ヶ 崎 市	342	1,253	26,101	304	1,005	24,457
逗 子 市	2	χ	χ	χ	χ	χ
三 浦 市	712	3,028	93,399	663	2,705	90,756
秦 野 市	723	2,698	57,903	515	1,680	42,745
厚 木 市	661	2,353	50,779	670	2,178	53,013
大 和 市	178	753	13,563	159	593	11,955
伊 勢 原 市	641	2,334	66,019	518	1,649	57,176
海 老 名 市	338	1,375	33,657	292	1,084	31,453
座 間 市	145	496	11,349	122	385	9,778
南 足 柄 市	501	1,746	35,112	475	1,504	31,573
綾 瀬 市	193	726	16,836	168	562	15,983
葉 山 町	18	66	898	17	65	937
寒 川 町	168	639	12,262	137	481	9,955
大 磯 町	149	520	11,644	131	438	11,480
二 宮 町	79	288	5,675	63	210	7,367
中 井 町	274	970	23,489	246	791	19,655
大 井 町	230	875	17,717	191	668	14,310
松 田 町	109	346	6,022	101	298	4,826
山 北 町	178	632	10,332	204	634	9,086
開 成 町	143	579	10,042	123	447	8,711
箱 根 町	3	χ	χ	χ	χ	χ
真 鶴 町	35	99	2,902	36	92	3,104
湯 河 原 町	173	581	13,846	154	457	11,682
愛 川 町	128	468	11,395	106	374	12,097
清 川 村	24	71	1,131	21	56	1,341

[注]・令和2年から販売農家に係る数値が一部を除き集計されなくなった。

(各年2月1日現在)

このため平成27年の販売農家に係る農家数、農家人口、経営耕地面積に変わって、個人経営体に係る経営体数及び世帯員数、経営耕地面積（団体経営を含む）を表章。

- ・平成27年は販売農家に係る数値（単位は「経営体」を「戸」に読替）。
- ・販売農家は世帯区分でみた「農家」の区分で、個人経営体は経営区分でみた非法人の家族経営体を指す。
- ・販売農家は経営耕地面積30a以上または農産物販売金額50万円以上の世帯。（法人の家族経営体を含む）
- ・個人経営体は非法人の販売農家や作業受託のみを行う農家等の合計。（法人の家族経営体は含まない）
- ・団体経営体は、組織経営体に法人の家族経営体を加えたもの。

資料：経営企画課（農林業センサス）