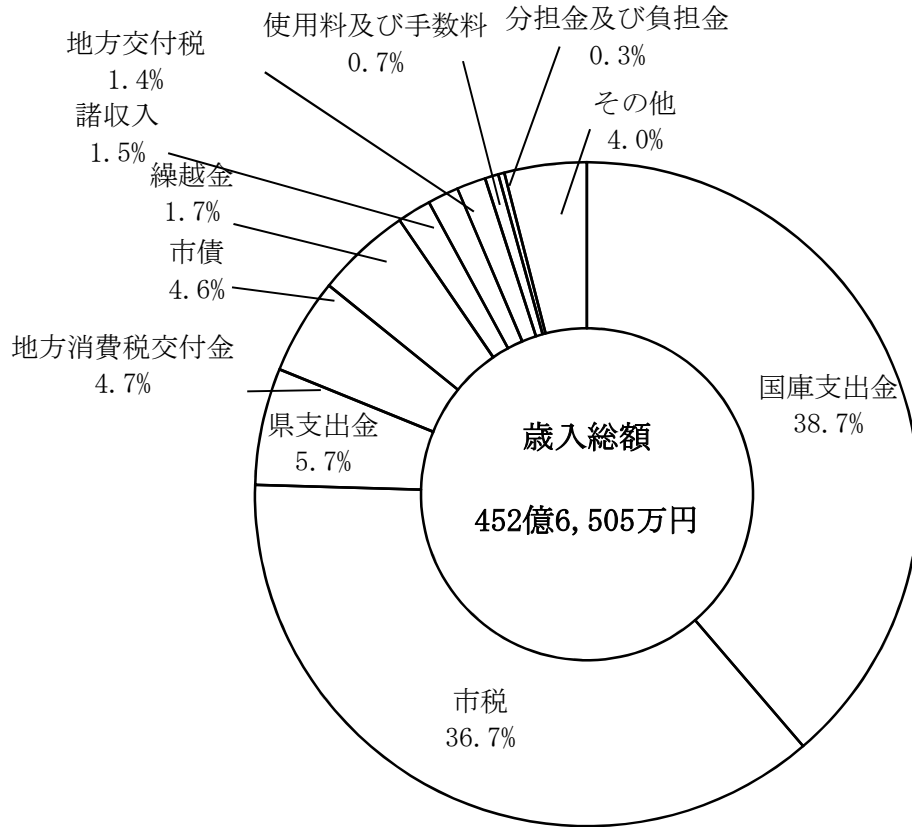


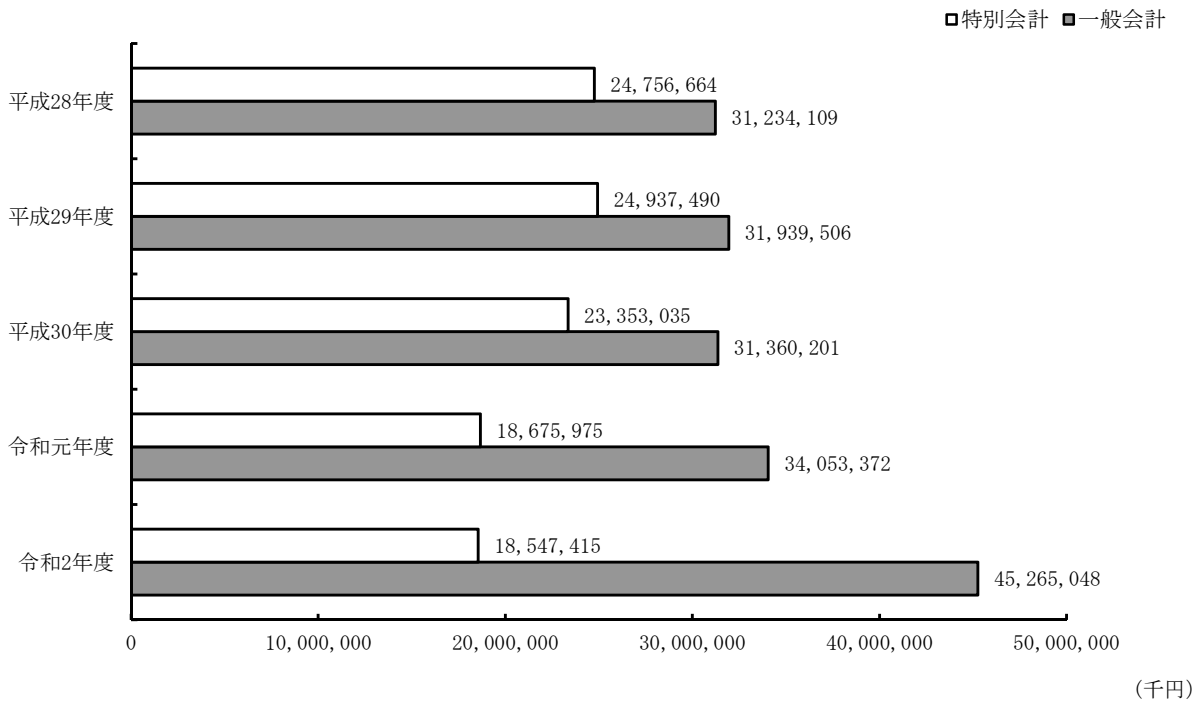
14. 財 政

1. 会計別歳入決算額
2. 会計別歳出決算額
3. 一般会計歳入決算額
4. 一般会計歳出決算額
5. 市税歳入決算額
6. 市民税、固定資産税、軽自動車税の納税義務者数

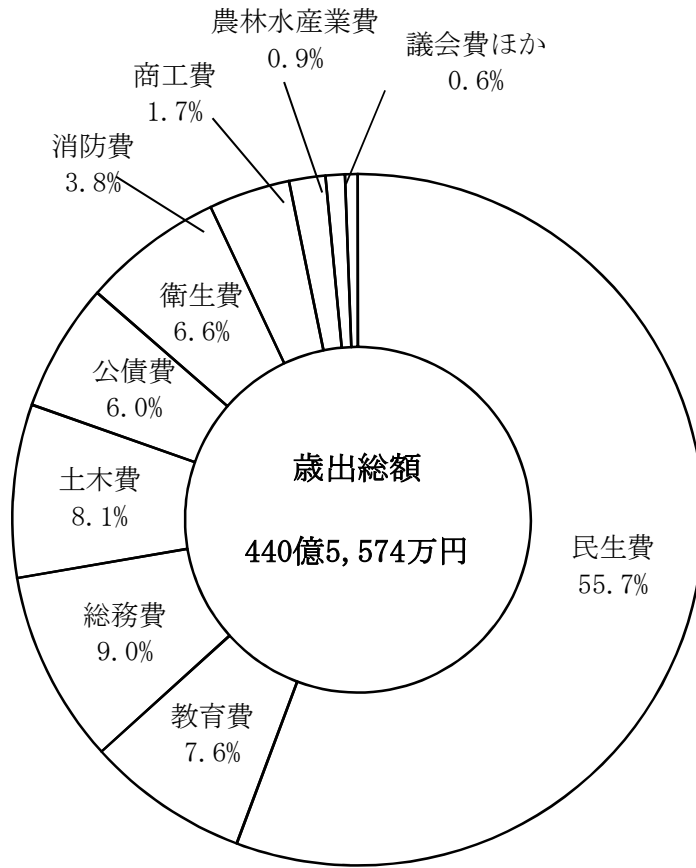
令和2年度一般会計歳入決算額



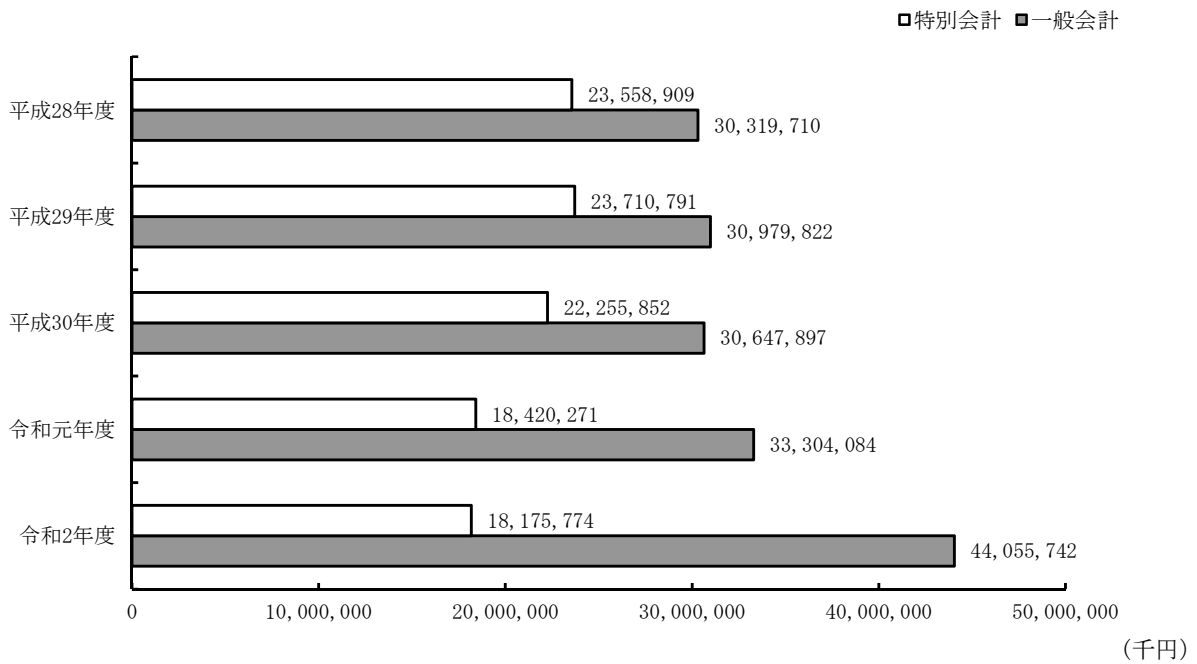
会計別歳入決算額の推移



令和2年度一般会計歳出決算額



会計別歳出決算額の推移



1. 会計別歳入決算額

| 区 分 | 平成 2 8 年 度 | | | 平成 2 9 年 度 | | |
|-------------|------------|-------|-------|------------|-------|-------|
| | 決 算 額 | 構 成 比 | 伸 び 率 | 決 算 額 | 構 成 比 | 伸 び 率 |
| 歳 入 総 額 | 55,990,773 | 100.0 | 0.7 | 56,876,996 | 100.0 | 1.6 |
| 一 般 会 計 | 31,234,109 | 55.8 | 1.1 | 31,939,506 | 56.2 | 2.3 |
| 特 別 会 計 | 24,756,664 | 44.2 | 0.2 | 24,937,490 | 43.8 | 0.7 |
| 国民健康保険事業会計 | 12,753,022 | 22.8 | △ 0.3 | 12,345,438 | 21.7 | △ 3.2 |
| 下水道事業会計 | 4,044,073 | 7.2 | △ 5.6 | 4,275,654 | 7.5 | 5.7 |
| 用地取得事業会計 | 229,263 | 0.4 | 0.0 | 355,920 | 0.6 | 55.2 |
| 介護保険事業会計 | 6,605,300 | 11.8 | 3.4 | 6,768,943 | 11.9 | 2.5 |
| 後期高齢者医療事業会計 | 1,125,006 | 2.0 | 10.0 | 1,191,535 | 2.1 | 5.9 |

[注] 公会計移行に伴い、平成元年度から下水道事業特別会計は廃止。

資料：財政課

2. 会計別歳出決算額

| 区 分 | 平成 2 8 年 度 | | | 平成 2 9 年 度 | | |
|-------------|------------|-------|-------|------------|-------|-------|
| | 決 算 額 | 構 成 比 | 伸 び 率 | 決 算 額 | 構 成 比 | 伸 び 率 |
| 歳 出 総 額 | 53,878,619 | 100.0 | 0.5 | 54,690,613 | 100.0 | 1.5 |
| 一 般 会 計 | 30,319,710 | 56.3 | 1.7 | 30,979,822 | 56.6 | 2.2 |
| 特 別 会 計 | 23,558,909 | 43.7 | △ 1.0 | 23,710,791 | 43.4 | 0.6 |
| 国民健康保険事業会計 | 11,991,094 | 22.3 | △ 2.3 | 11,521,529 | 21.1 | △ 3.9 |
| 下水道事業会計 | 3,892,161 | 7.2 | △ 6.2 | 4,151,039 | 7.6 | 6.7 |
| 用地取得事業会計 | 228,731 | 0.4 | △ 0.2 | 355,920 | 0.6 | 55.6 |
| 介護保険事業会計 | 6,325,843 | 11.7 | 3.2 | 6,496,750 | 11.9 | 2.7 |
| 後期高齢者医療事業会計 | 1,121,080 | 2.1 | 10.4 | 1,185,553 | 2.2 | 5.8 |

[注] 公会計移行に伴い、平成元年度から下水道事業特別会計は廃止。

資料：財政課

3. 一般会計歳入決算額

| 区 分 | 平成 2 8 年 度 | | | 平成 2 9 年 度 | | |
|-----------------------|------------|-------|---------|------------|-------|--------|
| | 決 算 額 | 構 成 比 | 伸 び 率 | 決 算 額 | 構 成 比 | 伸 び 率 |
| 総 額 | 31,234,109 | 100.0 | 1.1 | 31,939,506 | 100.0 | 2.3 |
| 市 税 | 16,955,370 | 54.3 | 2.0 | 17,280,113 | 54.1 | 1.9 |
| 地 方 譲 与 税 | 209,830 | 0.7 | △ 0.9 | 210,185 | 0.7 | 0.2 |
| 利 子 割 交 付 金 | 12,897 | 0.0 | △ 48.0 | 19,555 | 0.1 | 51.6 |
| 配 当 割 交 付 金 | 67,169 | 0.2 | △ 30.2 | 91,980 | 0.3 | 36.9 |
| 株 式 等 譲 渡 所 得 割 交 付 金 | 41,553 | 0.1 | △ 59.9 | 99,087 | 0.3 | 138.5 |
| 法 人 事 業 税 交 付 金 | ... | ... | ... | ... | ... | ... |
| 地 方 消 費 税 交 付 金 | 1,659,636 | 5.3 | △ 10.2 | 1,716,846 | 5.4 | 3.4 |
| ゴ ル フ 場 利 用 税 交 付 金 | 12,472 | 0.0 | 23.3 | 18,675 | 0.1 | 49.7 |
| 自 動 車 取 得 税 交 付 金 | 91,274 | 0.3 | 16.6 | 113,635 | 0.3 | 24.5 |
| 環 境 性 能 割 交 付 金 | ... | ... | ... | ... | ... | ... |
| 地 方 特 例 交 付 金 | 66,172 | 0.2 | 0.9 | 70,690 | 0.2 | 6.8 |
| 地 方 交 付 税 | 553,270 | 1.8 | △ 20.1 | 442,580 | 1.4 | △ 20.0 |
| 交 通 安 全 対 策 特 別 交 付 金 | 14,855 | 0.1 | △ 9.8 | 13,935 | 0.0 | △ 6.2 |
| 分 担 金 及 び 負 担 金 | 350,177 | 1.1 | 0.6 | 368,499 | 1.1 | 5.2 |
| 使 用 料 及 び 手 数 料 | 327,368 | 1.1 | △ 3.3 | 334,477 | 1.0 | 2.2 |
| 国 庫 支 出 金 | 5,181,340 | 16.6 | 5.3 | 5,451,361 | 17.1 | 5.2 |
| 県 支 出 金 | 2,002,730 | 6.4 | 9.1 | 2,095,020 | 6.6 | 4.6 |
| 財 産 収 入 | 16,713 | 0.1 | △ 33.3 | 170,932 | 0.5 | 922.8 |
| 寄 附 金 | 133,077 | 0.4 | 1,704.4 | 177,775 | 0.6 | 33.6 |
| 繰 入 金 | 101,004 | 0.3 | △ 23.5 | 161,251 | 0.5 | 59.6 |
| 繰 越 金 | 1,064,942 | 3.4 | 9.4 | 914,399 | 2.9 | △ 14.1 |
| 諸 収 入 | 867,860 | 2.8 | 3.4 | 808,911 | 2.5 | △ 6.8 |
| 市 債 | 1,504,400 | 4.8 | △ 11.3 | 1,379,600 | 4.3 | △ 8.3 |

[注] 令和元年度から環境性能割交付金を新設。

資料：財政課

単位：千円、%

| 平成30年度 | | | 令和元年度 | | | 令和2年度 | | |
|------------|-------|--------|------------|-------|--------|------------|-------|-------|
| 決算額 | 構成比 | 伸び率 | 決算額 | 構成比 | 伸び率 | 決算額 | 構成比 | 伸び率 |
| 55,013,236 | 100.0 | △ 3.4 | 52,729,347 | 100.0 | △ 4.2 | 63,812,463 | 100.0 | 21.0 |
| 31,660,201 | 57.6 | △ 0.9 | 34,053,372 | 64.6 | 7.6 | 45,265,048 | 70.9 | 32.9 |
| 23,353,035 | 42.4 | △ 6.3 | 18,675,975 | 35.4 | △ 20.0 | 18,547,415 | 29.1 | △ 0.7 |
| 10,725,680 | 19.5 | △ 13.1 | 10,105,041 | 19.2 | △ 5.8 | 9,693,833 | 15.2 | △ 4.1 |
| 4,347,965 | 7.9 | 1.7 | … | … | 皆減 | … | … | … |
| 601 | 0.0 | △ 99.8 | 28,333 | 0.0 | 4614.3 | 66,456 | 0.1 | 134.6 |
| 7,045,852 | 12.8 | 4.1 | 7,255,971 | 13.8 | 3.0 | 7,377,103 | 11.6 | 1.7 |
| 1,232,937 | 2.2 | 3.5 | 1,286,630 | 2.4 | 4.4 | 1,410,023 | 2.2 | 9.6 |

単位：千円、%

| 平成30年度 | | | 令和元年度 | | | 令和2年度 | | |
|------------|-------|--------|------------|-------|--------|------------|-------|-------|
| 決算額 | 構成比 | 伸び率 | 決算額 | 構成比 | 伸び率 | 決算額 | 構成比 | 伸び率 |
| 52,903,749 | 100.0 | △ 3.3 | 51,724,355 | 100.0 | △ 2.2 | 62,231,516 | 100.0 | 20.3 |
| 30,647,897 | 57.9 | △ 1.1 | 33,304,084 | 64.4 | 8.7 | 44,055,742 | 70.8 | 32.3 |
| 22,255,852 | 42.1 | △ 6.1 | 18,420,271 | 35.6 | △ 17.2 | 18,175,774 | 29.2 | △ 1.3 |
| 10,484,605 | 19.8 | △ 9.0 | 9,964,723 | 19.3 | △ 5.0 | 9,473,794 | 15.2 | △ 4.9 |
| 3,822,835 | 7.2 | △ 7.9 | … | … | 皆減 | … | … | … |
| 601 | △ 0.1 | △ 99.8 | 28,333 | 0.0 | 4614.3 | 66,456 | 0.1 | 134.6 |
| 6,718,795 | 12.7 | 3.4 | 7,146,738 | 13.8 | 6.4 | 7,230,208 | 11.6 | 1.2 |
| 1,229,016 | 2.3 | 3.7 | 1,280,477 | 2.5 | 4.2 | 1,405,316 | 2.3 | 9.7 |

単位：千円、%

| 平成30年度 | | | 令和元年度 | | | 令和2年度 | | |
|------------|-------|--------|------------|-------|--------|------------|-------|--------|
| 決算額 | 構成比 | 伸び率 | 決算額 | 構成比 | 伸び率 | 決算額 | 構成比 | 伸び率 |
| 31,660,201 | 100.0 | △ 0.9 | 34,053,372 | 100.0 | 7.6 | 45,265,048 | 100.0 | 32.9 |
| 17,326,336 | 54.7 | 0.3 | 17,210,642 | 50.5 | △ 0.7 | 16,612,683 | 36.7 | △ 3.5 |
| 213,961 | 0.7 | 1.8 | 217,457 | 0.6 | 1.6 | 220,862 | 0.5 | 1.6 |
| 18,331 | 0.1 | △ 6.3 | 9,524 | 0.0 | △ 48.0 | 9,550 | 0.0 | 0.3 |
| 76,920 | 0.2 | △ 16.4 | 87,850 | 0.3 | 14.2 | 80,738 | 0.2 | △ 8.1 |
| 67,516 | 0.2 | △ 31.9 | 52,853 | 0.1 | △ 21.7 | 95,605 | 0.2 | 80.9 |
| … | … | … | … | … | … | 163,103 | 0.4 | 皆増 |
| 1,811,068 | 5.7 | 5.5 | 1,744,604 | 5.1 | △ 3.7 | 2,118,936 | 4.7 | 21.5 |
| 19,554 | 0.1 | 4.7 | 19,244 | 0.1 | △ 1.6 | 18,338 | 0.0 | △ 4.7 |
| 113,620 | 0.4 | 0.0 | 60,379 | 0.2 | △ 46.9 | … | … | 皆減 |
| … | … | … | 18,852 | 0.1 | 皆増 | 38,617 | 0.1 | 104.8 |
| 83,406 | 0.3 | 18.0 | 201,157 | 0.6 | 141.2 | 118,179 | 0.3 | △ 41.3 |
| 306,124 | 1.0 | △ 30.8 | 362,891 | 1.1 | 18.5 | 638,730 | 1.4 | 76.0 |
| 12,676 | 0.0 | △ 9.0 | 12,485 | 0.0 | △ 1.5 | 13,742 | 0.0 | 10.1 |
| 370,152 | 1.2 | 0.4 | 291,366 | 0.8 | △ 21.3 | 195,642 | 0.3 | △ 32.9 |
| 331,876 | 1.1 | △ 0.8 | 328,145 | 1.0 | △ 1.1 | 299,647 | 0.7 | △ 8.7 |
| 5,548,018 | 17.5 | 1.8 | 6,049,947 | 17.8 | 9.0 | 17,509,614 | 38.7 | 189.4 |
| 2,196,692 | 6.9 | 4.9 | 2,414,523 | 7.1 | 9.9 | 2,576,083 | 5.7 | 6.7 |
| 20,399 | 0.1 | △ 88.1 | 18,911 | 0.0 | △ 7.3 | 12,804 | 0.0 | △ 32.3 |
| 160,481 | 0.5 | △ 9.7 | 62,672 | 0.2 | △ 60.9 | 263,853 | 0.6 | 321.0 |
| 172,371 | 0.5 | 6.9 | 400,816 | 1.2 | 132.5 | 751,796 | 1.7 | 87.6 |
| 959,683 | 3.0 | 5.0 | 1,012,304 | 3.0 | 5.5 | 749,288 | 1.7 | △ 26.0 |
| 759,817 | 2.4 | △ 6.1 | 760,650 | 2.2 | 0.1 | 683,738 | 1.5 | △ 10.1 |
| 1,091,200 | 3.4 | △ 20.9 | 2,716,100 | 8.0 | 148.9 | 2,093,500 | 4.6 | △ 22.9 |

4. 一般会計歳出決算額

| 区 分 | 平成28年度 | | | 平成29年度 | | |
|-------------|------------|-------|-------|------------|-------|--------|
| | 決算額 | 構成比 | 伸び率 | 決算額 | 構成比 | 伸び率 |
| 総 額 | 30,319,710 | 100.0 | 1.7 | 30,979,822 | 100.0 | 2.2 |
| 議 会 費 | 284,203 | 0.9 | △ 7.9 | 293,876 | 1.0 | 3.4 |
| 総 務 費 | 3,531,777 | 11.7 | △ 9.8 | 3,817,056 | 12.3 | 8.1 |
| 民 生 費 | 12,641,503 | 41.7 | 3.7 | 13,227,343 | 42.7 | 4.6 |
| 衛 生 費 | 2,475,183 | 8.2 | 2.5 | 2,597,994 | 8.4 | 5.0 |
| 農 林 水 産 業 費 | 512,120 | 1.7 | 16.7 | 428,870 | 1.4 | △ 16.3 |
| 商 工 費 | 679,936 | 2.2 | △ 3.6 | 659,677 | 2.1 | △ 3.0 |
| 土 木 費 | 3,683,694 | 12.1 | 8.5 | 3,291,075 | 10.6 | △ 10.7 |
| 消 防 費 | 1,339,135 | 4.4 | 10.0 | 1,336,160 | 4.3 | △ 0.2 |
| 教 育 費 | 2,449,551 | 8.1 | △ 5.9 | 2,501,854 | 8.1 | 2.1 |
| 災 害 復 旧 費 | 1,898 | 0.0 | 皆増 | 10,196 | 0.0 | 437.2 |
| 公 債 費 | 2,720,710 | 9.0 | 3.1 | 2,815,721 | 9.1 | 3.5 |
| 諸 支 出 金 | - | 0.0 | 0.0 | - | 0.0 | 0.0 |
| 予 備 費 | - | 0.0 | 0.0 | - | 0.0 | 0.0 |

資料：財政課

5. 市税歳入決算額

| 区 分 | 総 計 | | | 市 民 税 | | | 固 定 資 産 税 | | |
|--------|------------|-------|-------|-----------|------|-------|-----------|------|-------|
| | 決算額 | 構成比 | 伸び率 | 決算額 | 構成比 | 伸び率 | 決算額 | 構成比 | 伸び率 |
| 平成28年度 | 16,955,370 | 100.0 | 2.0 | 8,200,585 | 48.4 | 1.3 | 7,071,804 | 41.7 | 2.8 |
| 29年度 | 17,280,113 | 100.0 | 1.9 | 8,516,823 | 49.2 | 3.9 | 7,104,422 | 41.1 | 0.5 |
| 30年度 | 17,326,336 | 100.0 | 0.3 | 8,524,907 | 49.2 | 0.1 | 7,151,657 | 41.3 | 0.7 |
| 令和元年度 | 17,210,642 | 100.0 | △ 0.7 | 8,272,447 | 48.0 | △ 3.0 | 7,262,989 | 42.2 | 1.6 |
| 2年度 | 16,612,683 | 100.0 | △ 3.5 | 7,761,602 | 46.8 | △ 6.2 | 7,161,107 | 43.1 | △ 1.4 |

| 区 分 | 入 湯 税 | | | 都 市 計 画 税 | | |
|--------|-------|-----|--------|-----------|-----|-------|
| | 決算額 | 構成比 | 伸び率 | 決算額 | 構成比 | 伸び率 |
| 平成28年度 | 687 | 0.0 | △ 21.1 | 855,165 | 5.0 | 2.7 |
| 29年度 | 655 | 0.0 | △ 4.7 | 853,605 | 5.0 | △ 0.2 |
| 30年度 | 940 | 0.0 | 43.5 | 847,303 | 4.9 | △ 0.7 |
| 令和元年度 | 945 | 0.0 | 0.5 | 860,544 | 5.1 | 1.6 |
| 2年度 | 0 | 0.0 | 皆減 | 859,254 | 5.1 | △ 0.1 |

資料：財政課

単位：千円、%

| 平成30年度 | | | 令和元年度 | | | 令和2年度 | | |
|------------|-------|--------|------------|-------|-------|------------|-------|--------|
| 決算額 | 構成比 | 伸び率 | 決算額 | 構成比 | 伸び率 | 決算額 | 構成比 | 伸び率 |
| 30,647,897 | 100.0 | △ 1.1 | 33,304,084 | 100.0 | 8.7 | 44,055,742 | 100.0 | 32.3 |
| 270,866 | 1.0 | △ 7.8 | 264,775 | 0.8 | △ 2.2 | 264,422 | 0.6 | △ 0.1 |
| 3,656,047 | 11.9 | △ 4.2 | 3,608,420 | 10.9 | △ 1.3 | 3,968,594 | 9.0 | 10.0 |
| 13,523,296 | 44.1 | 2.2 | 14,018,963 | 42.1 | 3.7 | 24,515,664 | 55.7 | 74.9 |
| 2,577,850 | 8.4 | △ 0.8 | 2,624,287 | 7.9 | 1.8 | 2,917,479 | 6.6 | 11.2 |
| 412,697 | 1.3 | △ 3.8 | 431,878 | 1.3 | 4.6 | 415,994 | 0.9 | △ 3.7 |
| 587,301 | 1.9 | △ 11.0 | 599,529 | 1.8 | 2.1 | 767,348 | 1.7 | 28.0 |
| 3,140,282 | 10.3 | △ 4.6 | 3,441,521 | 10.3 | 9.6 | 3,561,885 | 8.1 | 3.5 |
| 1,345,044 | 4.4 | 0.7 | 1,408,040 | 4.2 | 4.7 | 1,686,315 | 3.8 | 19.8 |
| 2,335,068 | 7.6 | △ 6.7 | 4,129,587 | 12.4 | 76.9 | 3,324,554 | 7.6 | △ 19.5 |
| 1,552 | 0.0 | △ 84.8 | 9,690 | 0.0 | 524.4 | 8,623 | 0.0 | △ 11.0 |
| 2,797,894 | 9.1 | △ 0.6 | 2,767,394 | 8.3 | △ 1.1 | 2,624,864 | 6.0 | △ 5.2 |
| - | 0.0 | 0.0 | - | 0.0 | 0.0 | - | - | - |
| - | 0.0 | 0.0 | - | 0.0 | 0.0 | 0 | 0.0 | 0.0 |

単位：千円、%

| 軽自動車税 | | | 市たばこ税 | | | 特別土地保有税 | | |
|---------|-----|------|---------|-----|-------|---------|-----|-----|
| 決算額 | 構成比 | 伸び率 | 決算額 | 構成比 | 伸び率 | 決算額 | 構成比 | 伸び率 |
| 166,223 | 1.0 | 22.6 | 660,906 | 3.9 | △ 1.8 | - | 0.0 | 0.0 |
| 177,270 | 1.0 | 6.6 | 627,338 | 3.7 | △ 5.1 | - | 0.0 | 0.0 |
| 184,674 | 1.1 | 4.2 | 616,856 | 3.5 | △ 1.7 | - | 0.0 | 0.0 |
| 194,024 | 1.1 | 5.1 | 619,693 | 3.6 | 0.5 | - | 0.0 | 0.0 |
| 206,971 | 1.2 | 6.7 | 623,749 | 3.8 | 0.7 | - | 0.0 | 0.0 |

6. 市民税、固定資産税、軽自動車税の納税義務者数

単位:人、社、台

| 区 分 | 市 民 税 | | | | | | |
|--------|--------|---------|---------|------------------|-------|-------|---------------|
| | 個 人 | | | | 法 人 | | |
| | 総 数 | 均等割のみの者 | 所得割のみの者 | 均 等 割 ・ 所得割の者 | 総 数 | 均等割のみ | 法人税割 ・ 均等割 |
| | 人 | 人 | 人 | 人 | 社 | 社 | 社 |
| 平成28年度 | 50,886 | 2,826 | — | 48,060 | 2,176 | … | … |
| 29年度 | 51,352 | 2,819 | — | 48,533 | 2,191 | … | … |
| 30年度 | 52,166 | 2,983 | — | 49,183 | 2,180 | … | … |
| 令和元年度 | 53,060 | 3,042 | — | 50,018 | 2,200 | … | … |
| 2年度 | 53,386 | 3,055 | — | 50,381 | 2,192 | … | … |

[注]・個人については、各年度7月1日現在
 ・法人については、総数のみ

| 区 分 | 固 定 資 産 税 | | | | 軽 自 動 車 税 | | | | | |
|--------|-----------|--------|--------|-------|-----------|---------------|------------------|-----------------------------|------------------------------|------|
| | 総 数 | 土 地 | 家 屋 | 償却資産 | 総 数 | 原 動 機 付 自 転 車 | | | | |
| | | | | | | 計 | 総排気量 (50cc以下) | 総排気量 (50ccを超え 90cc以下) | 総排気量 (90ccを超え 125cc以下) | ミニカー |
| | 人 | 人 | 人 | 人 | 台 | 台 | 台 | 台 | 台 | 台 |
| 平成28年度 | 56,249 | 27,961 | 27,209 | 1,079 | 30,914 | 8,060 | 5,952 | 428 | 1,583 | 97 |
| 29年度 | 56,809 | 28,232 | 27,477 | 1,100 | 31,147 | 7,935 | 5,727 | 428 | 1,673 | 107 |
| 30年度 | 57,380 | 28,417 | 27,854 | 1,109 | 31,327 | 7,833 | 5,536 | 417 | 1,770 | 110 |
| 令和元年度 | 58,155 | 28,880 | 28,155 | 1,120 | 31,542 | 7,712 | 5,347 | 408 | 1,840 | 117 |
| 2年度 | 58,558 | 29,072 | 28,358 | 1,128 | 31,715 | 7,636 | 5,178 | 429 | 1,919 | 110 |

| 区 分 | 軽 自 動 車 税 | | | | | | | |
|--------|------------------------|-------|-----|---------|---------|---------|-----|----------|
| | 軽自動車、小型特殊自動車及び二輪の小型自動車 | | | | | | | |
| | 計 | 二輪車 | 三輪車 | 四輪車(乗用) | 四輪車(貨物) | 小型特殊自動車 | | 二輪の小型自動車 |
| 農耕用 | | | | | | その他 | | |
| | 台 | 台 | 台 | 台 | 台 | 台 | 台 | 台 |
| 平成28年度 | 22,854 | 1,691 | 4 | 13,769 | 4,690 | 973 | 112 | 1,615 |
| 29年度 | 23,212 | 1,681 | 4 | 14,179 | 4,636 | 965 | 109 | 1,638 |
| 30年度 | 23,494 | 1,701 | 4 | 14,474 | 4,581 | 965 | 112 | 1,657 |
| 令和元年度 | 23,830 | 1,754 | 3 | 14,780 | 4,538 | 957 | 109 | 1,689 |
| 2年度 | 24,079 | 1,791 | 3 | 14,963 | 4,544 | 956 | 111 | 1,711 |

資料：市民税課、資産税課

(各年度末現在)