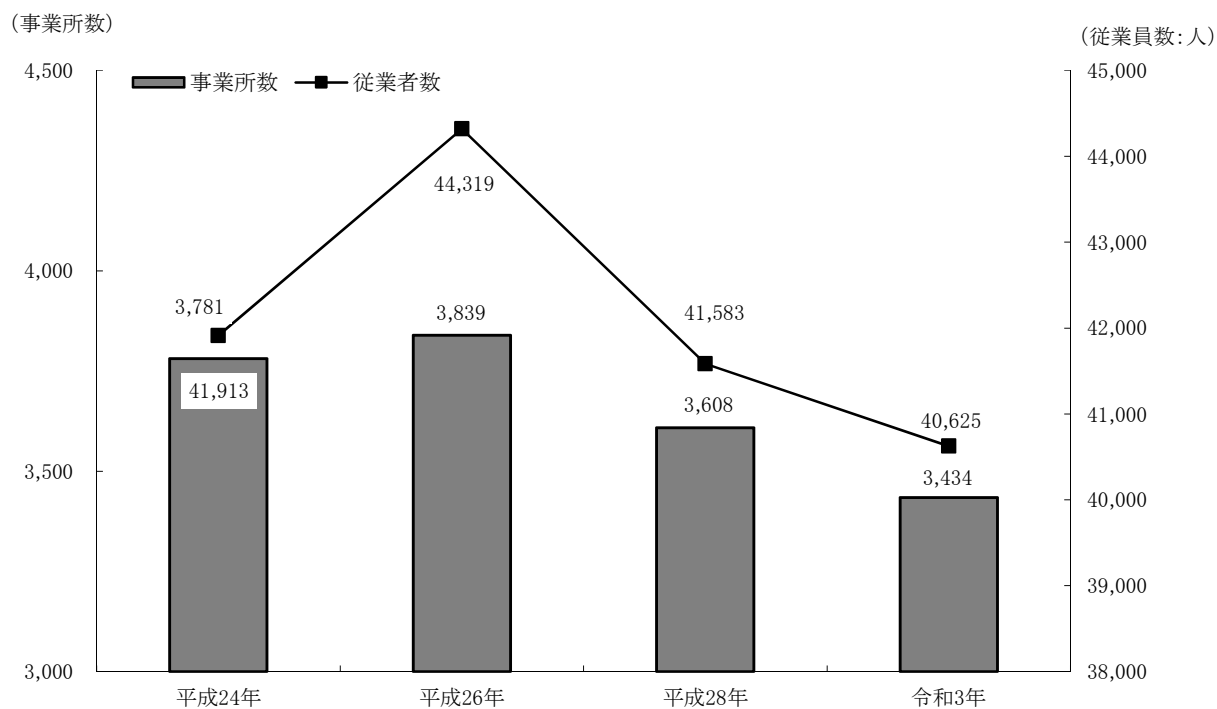


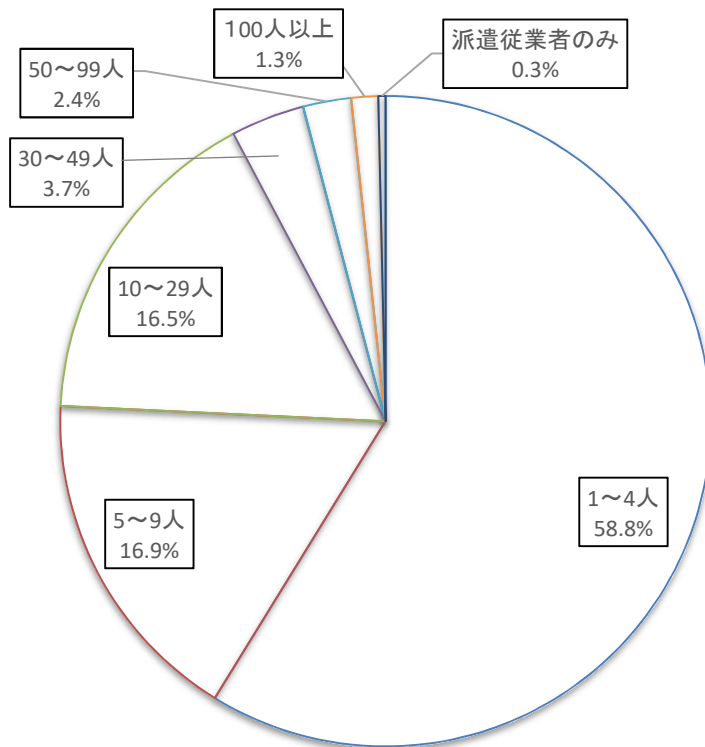
3. 事業所

1. 産業大分類別事業所数及び従業者数の推移
2. 産業大分類別、従業者規模別、経営組織別、開設時期別事業所数及び従業者数（民営）
3. 産業中分類別事業所数及び従業者数
4. 地区別事業所数及び従業者数
5. 産業大分類別、従業上の地位別従業者数
6. 企業産業大分類別、資本金階級別企業数
7. 県内市町村の事業所
8. 大字別、従業者規模別、産業分類別事業所数及び従業者数

事業所数及び従業員の推移



従業員規模別事業所数 民営 (令和3年6月1日現在)




1. 産業大分類別事業所数及び従業者数の推移

単位：事業所、人

区 分	平成24年		平成26年		平成28年	
	事業所数	従業者数	事業所数	従業者数	事業所数	従業者数
総数	3,781	41,913	3,839	44,319	3,608	41,583
農業	36	225	41	275	43	333
林業	3	25	(農業・林業合計)	(農業・林業合計)	(農業・林業合計)	(農業・林業合計)
漁業	—	—	—	—	—	—
@農業、林業、漁業 間格付不能	1	16	—	—	—	—
鉱業・採石業・砂利採取業	—	—	—	—	—	—
建設業	356	2,423	350	2,315	329	2,013
製造業	277	7,748	274	6,895	254	7,257
電気・ガス・熱供給・水道業	2	2	5	64	2	5
情報通信業	21	149	21	152	21	142
運輸業・郵便業	97	2,870	102	3,034	97	2,774
卸売業・小売業	777	8,757	778	9,163	751	8,332
金融業・保険業	34	384	38	433	35	417
不動産業・物品賃貸業	646	1,395	617	1,328	590	1,368
学術研究・専門・技術サービス業	133	965	129	789	121	835
宿泊業・飲食サービス業	483	4,434	495	4,450	441	3,788
生活関連サービス業・娯楽業	269	1,332	264	1,213	252	1,392
教育・学習支援業	128	2,647	160	3,478	133	2,600
医療・福祉	242	5,969	263	6,589	269	6,577
複合サービス事業	16	344	18	477	18	479
サービス業(他に分類されないもの)	260	2,228	267	2,883	252	3,721
公務(他に分類されるものを除く)	(※「公務」は調査対象外)		17	781	(※「公務」は調査対象外)	

区 分	令和3年	
	事業所数	従業者数
総数	3,434	40,625
農業	39	230
林業	(農林漁業合計)	(農林漁業合計)
漁業	—	—
@農業、林業、漁業 間格付不能	—	—
鉱業・採石業・砂利採取業	—	—
建設業	296	2,026
製造業	242	7,268
電気・ガス・熱供給・水道業	2	24
情報通信業	23	134
運輸業・郵便業	99	2,960
卸売業・小売業	690	7,737
金融業・保険業	35	413
不動産業・物品賃貸業	550	1,313
学術研究・専門・技術サービス業	131	988
宿泊業・飲食サービス業	384	3,311
生活関連サービス業・娯楽業	237	1,198
教育・学習支援業	113	2,922
医療・福祉	312	6,981
複合サービス事業	19	467
サービス業(他に分類されないもの)	262	2,653
公務(他に分類されるものを除く)	(※「公務」は調査対象外)	

産業大分類別事業所数



[注] () は公務を加えた数値

- ・平成18年までは事業所・企業統計調査の結果、平成21年は、経済センサス基礎調査の結果である
- ・平成24年は、経済センサス活動調査の結果である(平成24年は2月1日現在、活動調査では公務は調査対象外)
- ・平成26年は、経済センサス基礎調査の結果である(平成26年7月1日現在)
- ・平成28年は、経済センサス活動調査の結果である(平成28年6月1日現在: 確報値)
- ・令和3年は、経済センサス活動調査の結果である(令和3年6月1日現在: 確報値)

資料：経営企画課

2. 産業大分類別、従業者規模別、経営組織別、開設時期別事業所数及び従業者数（民営）

区 分	事 業							
	総数	従 業 者 規 模 別 (民 営)						出向・派遣 従業者 のみ
		1～ 4人	5～ 9人	10～ 29人	30～ 49人	50～ 99人	100人 以上	
総 数	3,434	2,019	582	567	126	82	46	12
農 業	39	25	8	5	1	-	-	-
林 業	-	-	-	-	-	-	-	-
漁 業	-	-	-	-	-	-	-	-
鉱業・採石業・砂利採取業	-	-	-	-	-	-	-	-
建設業	296	163	78	47	5	2	1	-
製造業	242	98	41	50	18	16	18	1
電気・ガス・熱供給・水道業	2	1	-	1	-	-	-	-
情報通信業	23	19	3	-	-	1	-	-
運輸業・郵便業	99	15	16	35	16	13	3	1
卸売業・小売業	690	350	146	149	16	15	9	5
金融業・保険業	35	14	4	14	2	1	-	-
不動産業・物品賃貸業	550	505	31	9	3	-	-	2
学術研究・専門・技術サービス業	131	87	23	15	2	3	1	-
宿泊業・飲食サービス業	384	215	83	67	9	8	2	-
生活関連サービス業・娯楽業	237	182	30	19	3	2	1	-
教育・学習支援業	113	60	8	27	6	8	2	2
医療・福祉	312	94	76	96	32	9	5	-
複合サービス事業	19	5	6	6	-	1	1	-
サービス業(他に分類されないもの)	262	186	29	27	13	3	3	1

[注] ・事業所は、国、地方公共団体が運営する事業所以外の事業所（民営）である。

- ・平成28年から従業者規模別内訳のうち「派遣従業者のみ」を「出向・派遣従業者のみ」に変更
- ・平成28年から経営組織別内訳に「法人でない団体」を追加

資料：経営企画課（経済センサスー活動調査）

3. 産業中分類別事業所数及び従業者数

産業中分類	事業所数	従業者数	産業中分類	事業所数	従業者数
総 数	3,434	40,625	はん用機械器具製造業	10	123
農 業	32	180	生産用機械器具製造業	38	1,967
林 業	7	50	業務用機械器具製造業	10	426
漁 業	-	-	電子部品・デバイス・電子回路製造業	3	10
鉱業・採石業・砂利採取業	-	-	電気機械器具製造業	15	618
建設業	296	2,026	情報通信機械器具製造業	4	170
総合工事業	132	1,082	輸送用機械器具製造業	11	419
職別工事業(設備工事業を除く)	92	542	その他の製造業	15	64
設備工事業	72	402	電気・ガス・熱供給・水道業	2	24
製造業	242	7,268	電 気	-	-
食料品製造業	13	717	ガ ス	-	-
飲料・たばこ・飼料製造業	7	69	熱 供 給	1	4
繊維工業業	3	153	水 道	1	20
木材・木製品製造業(家具を除く)	3	41	情 報 通 信	23	134
家具・装備品製造業	9	229	通 信	1	1
パルプ・紙・紙加工品製造業	7	357	放 送	-	-
印刷・同関連業	9	90	情 報 サ ー ビ ス	13	105
化学工業業	7	343	インターネット附随サービス業	1	1
石油製品・石炭製品製造業	-	-	映像・音声・文字情報制作業	8	27
プラスチック製品製造業	23	260	運 輸 業 ・ 郵 便 業	99	2,960
ゴム製品製造業	-	-	鉄 道	3	28
なめし革・同製品・毛皮製造業	-	-	道 路 旅 客 運 送 業	4	84
窯業・土石製品製造業	7	114	道 路 貨 物 運 送 業	70	2,013
鉄 鋼	3	110	水	-	-
非鉄金属製造業	4	473	航 空 運 輸 業	-	-
金属製品製造業	41	515	倉 庫	7	323
			運輸に附帯するサービス業	15	512
			郵便業（信書郵便業を含む）	-	-

資料：経営企画課（経済センサスー活動調査）

単位：事業所、人

所 数												従業者 総 数
経 営 組 織 別 (民 営)					開 設 時 期 別 (民 営)							
個人	法人	会社	会社以外 の法人	法人で ない団 体	総数	昭和59	昭和60	平成7年	平成17	平成27	不詳	
						年以前	～ 平成6年	～ 平成16年	～ 平成26年	～ 令和3年		
1,156	2,267	1,914	353	11	3,434	999	551	583	809	441	51	40,625
...	39	30	9	-	39	16	9	6	7	1	-	230
-	-	-	-	-	-	-	-	-	-	-	-	-
45	251	250	1	-	296	85	62	51	64	28	6	2,026
27	215	215	-	-	242	82	44	35	53	26	2	7,268
-	2	2	-	-	2	-	-	1	-	1	-	24
-	22	22	-	1	23	1	2	11	5	4	-	134
2	97	95	2	-	99	17	13	21	31	17	-	2,960
146	544	534	10	-	690	217	84	92	173	110	14	7,737
2	33	26	7	-	35	8	3	7	9	7	1	413
368	182	177	5	-	550	172	173	99	69	36	1	1,313
55	76	73	3	-	131	26	19	21	41	23	1	988
201	183	180	3	-	384	91	39	65	116	59	14	3,311
138	99	89	10	-	237	53	36	53	64	28	3	1,198
41	71	43	28	1	113	32	14	22	26	19	-	2,922
110	202	73	129	-	312	35	33	61	107	69	7	6,981
-	19	9	10	-	19	9	2	-	8	-	-	467
21	232	96	136	9	262	155	18	38	36	13	2	2,653

(令和3年6月1日現在)

単位：事業所、人

産業中分類	事業所数		従業者数		事業所数	従業者数	
	事業所数	従業者数	事業所数	従業者数		事業所数	従業者数
卸 売 業 ・ 小 売 業	690	7,737	宿 泊 業 ・ 飲 食 サ ー ビ ス 業	384	3,311		
各 種 商 品 卸 売 業	1	1	宿 泊 業	31	272		
織 維 ・ 衣 服 等 卸 売 業	5	25	飲 食 店	324	2,570		
飲 食 料 品 卸 売 業	25	191	持 ち 帰 り ・ 配 達 飲 食 サ ー ビ ス 業	29	469		
建 築 材 料 ・ 鉱 物 ・ 金 属 材 料 等 卸 売 業	38	252	生 活 関 連 サ ー ビ ス 業 ・ 娯 楽 業	237	1,198		
機 械 器 具 卸 売 業	52	1,393	洗 濯 ・ 理 容 ・ 美 容 ・ 浴 場 業	177	626		
そ の 他 の 卸 売 業	37	422	そ の 他 の 生 活 関 連 サ ー ビ ス 業	28	121		
各 種 商 品 小 売 業	1	236	娯 楽 業	32	451		
織 物 ・ 衣 服 ・ 身 の 回 り 品 小 売 業	61	440	教 育 ・ 学 習 支 援 業	113	2,922		
飲 食 料 品 小 売 業	165	2,623	学 校 教 育	19	2,211		
機 械 器 具 小 売 業	95	626	そ の 他 の 教 育 ・ 学 習 支 援 業	94	711		
そ の 他 の 小 売 業	179	1,396	医 療 ・ 福 祉	312	6,981		
無 店 舗 小 売 業	31	132	医 療 業	174	4,178		
金 融 業 ・ 保 険 業	35	413	保 健 衛 生	1	23		
銀 行 業	4	78	社 会 保 険 ・ 社 会 福 祉 ・ 介 護 事 業	137	2,780		
協 同 組 織 金 融 業	6	84	複 合 サ ー ビ ス 事 業	19	467		
ク レ ジ ッ ト カ ー ド 業 等 非 預 金 信 用 機 関	1	4	郵 便 局	9	232		
金 融 商 品 取 引 業 ・ 商 品 先 物 取 引 業	1	1	協 同 組 合 (他 に 分 類 さ れ な い も の)	10	235		
補 助 的 金 融 業 等	-	-	サ ー ビ ス 業 (他 に 分 類 さ れ な い も の)	262	2,653		
保 険 業 (保 険 媒 介 代 理 業 等 を 含 む)	23	246	廃 棄 物 処 理 業	19	163		
不 動 産 業 ・ 物 品 賃 貸 業	550	1,313	自 動 車 整 備 業	30	121		
不 動 産 取 引 業	47	174	機 械 等 修 理 業 (別 掲 を 除 く)	20	111		
不 動 産 賃 貸 業 ・ 管 理 業	488	1,041	職 業 紹 介 ・ 労 働 者 派 遣 業	5	101		
物 品 賃 貸 業	15	98	そ の 他 の 事 業 サ ー ビ ス 業	40	1,686		
学 術 研 究 ・ 専 門 ・ 技 術 サ ー ビ ス 業	131	988	政 治 ・ 経 済 ・ 文 化 団 体	20	115		
学 術 ・ 開 発 研 究 機 関	4	211	宗 教	127	350		
専 門 サ ー ビ ス 業	59	189	そ の 他 の サ ー ビ ス 業	1	6		
広 告 業	1	3	公 務 (他 に 分 類 さ れ な い も の を 除 く)	-	-		
技 術 サ ー ビ ス 業	67	585	国 家 公 務	-	-		
			地 方 公 務	-	-		

(令和3年6月1日現在)

4. 地区別事業所数及び従業者数

単位：事業所、人

区 分	伊 勢 原 地 区		大 山 地 区		高 部 屋 地 区	
	事業所数	従業者数	事業所数	従業者数	事業所数	従業者数
総 数	1,506	13,556	131	653	268	2,761
農 業 ・ 林 業	5	12	1	1	13	96
漁 業 ・ 採 石 業 ・ 砂 利 採 取 業	-	-	-	-	-	-
建 設 業	95	496	5	30	40	485
製 造 業	40	861	3	7	23	279
電 気 ・ ガ ス ・ 熱 供 給 ・ 水 道 業	-	-	-	-	1	20
情 報 通 信 業	3	4	1	3	4	5
運 輸 業 ・ 郵 便 業	12	100	3	28	15	356
卸 売 業 ・ 小 売 業	344	3,799	18	62	45	316
金 融 業 ・ 保 険 業	21	295	-	-	3	58
不 動 産 業 ・ 物 品 賃 貸 業	247	633	2	3	29	94
学 術 研 究 ・ 専 門 ・ 技 術 サ ー ビ ス 業	73	480	-	-	7	87
宿 泊 業 ・ 飲 食 サ ー ビ ス 業	225	1,613	40	161	10	68
生 活 関 連 サ ー ビ ス 業 ・ 娯 楽 業	134	554	2	79	22	74
教 育 ・ 学 習 支 援 業	65	656	1	1	10	179
医 療 ・ 福 祉 社 会 業	175	2,645	4	115	19	413
複 合 サ ー ビ ス 事 業	7	336	2	11	1	18
サ ー ビ ス 業 (他 に 分 類 さ れ な い も の)	60	1,072	49	152	26	213
公 務 (他 に 分 類 さ れ な い も の を 除 く)	-	-	-	-	-	-

区 分	比 々 多 地 区		成 瀬 地 区		大 田 地 区	
	事業所数	従業者数	事業所数	従業者数	事業所数	従業者数
総 数	503	7,408	696	13,307	330	2,940
農 業 ・ 林 業	4	22	4	10	12	89
漁 業 ・ 採 石 業 ・ 砂 利 採 取 業	-	-	-	-	-	-
建 設 業	53	337	54	406	49	272
製 造 業	93	3,539	45	1,899	38	683
電 気 ・ ガ ス ・ 熱 供 給 ・ 水 道 業	-	-	1	4	-	-
情 報 通 信 業	5	89	9	31	1	2
運 輸 業 ・ 郵 便 業	16	459	40	1,764	13	253
卸 売 業 ・ 小 売 業	93	1,022	145	2,319	45	219
金 融 業 ・ 保 険 業	-	-	10	58	1	2
不 動 産 業 ・ 物 品 賃 貸 業	97	198	107	265	68	120
学 術 研 究 ・ 専 門 ・ 技 術 サ ー ビ ス 業	11	217	30	100	10	104
宿 泊 業 ・ 飲 食 サ ー ビ ス 業	35	546	63	837	11	86
生 活 関 連 サ ー ビ ス 業 ・ 娯 楽 業	21	213	44	139	14	139
教 育 ・ 学 習 支 援 業	12	139	20	1,888	5	59
医 療 ・ 福 祉 社 会 業	27	368	64	2,770	23	670
複 合 サ ー ビ ス 事 業	2	25	4	36	3	41
サ ー ビ ス 業 (他 に 分 類 さ れ な い も の)	34	234	56	781	37	201
公 務 (他 に 分 類 さ れ な い も の を 除 く)	-	-	-	-	-	-

資料：経営企画課（経済センサスー活動調査）

（令和3年6月1日現在）

5. 産業大分類別、従業上の地位別従業者数

単位：人

区 分	従 業 者 数							
	総数	個人業主	無給の 家族従業者	有給役員	常用雇用者	無期雇用者	有期雇用者	臨時雇用者
総 数	40,625	1,153	271	2,427	35,791	24,893	10,898	983
農 業 ・ 林 業	230	-	-	85	116	91	25	29
漁 業 ・ 採 石 業 ・ 砂 利 採 取 業	-	-	-	-	-	-	-	-
建 設 業	2,026	45	9	407	1,440	1,160	280	125
製 造 業	7,268	27	3	327	6,870	5,555	1,315	41
電 気 ・ ガ ス ・ 熱 供 給 ・ 水 道 業	24	-	-	4	20	20	-	-
情 報 通 信 業	134	-	-	38	94	82	12	2
運 輸 業 ・ 郵 便 業	2,960	2	-	72	2,874	2,337	537	12
卸 売 業 ・ 小 売 業	7,737	146	43	446	6,855	4,105	2,750	247
金 融 業 ・ 保 険 業	413	2	2	32	377	350	27	-
不 動 産 業 ・ 物 品 賃 貸 業	1,313	368	97	257	555	428	127	36
学 術 研 究 ・ 専 門 ・ 技 術 サ ー ビ ス 業	988	55	6	97	816	703	113	14
宿 泊 業 ・ 飲 食 サ ー ビ ス 業	3,311	198	62	101	2,766	907	1,859	184
生 活 関 連 サ ー ビ ス 業 ・ 娯 楽 業	1,198	138	14	50	983	536	447	13
教 育 ・ 学 習 支 援 業	2,922	41	6	26	2,772	1,944	828	77
医 療 ・ 福 祉 社 会 業	6,981	110	14	189	6,547	5,127	1,420	121
複 合 サ ー ビ ス 事 業	467	-	-	4	463	393	70	-
サ ー ビ ス 業 (他 に 分 類 さ れ な い も の)	2,653	21	15	292	2,243	1,155	1,088	82

資料：経営企画課（経済センサスー活動調査）

（令和3年6月1日現在）

6. 企業産業大分類別、資本金階級別企業数

単位：事業所

区 分	事 業 所 数						
	総 数	300万円 未 満	300万円 ～500万円 未 満	500万円 ～1,000 万円未満	1,000万円 ～5,000 万円未満	5,000万円 ～1億円 未 満	1 億 円 以 上
総 数	1,146	136	496	153	302	25	21
農 林 漁 業	28	2	21	1	4	-	-
林 業	(林業・漁業含む)						
漁 業	-	-	-	-	-	-	-
鉱業・採石業・砂利採取業	-	-	-	-	-	-	-
建設業	211	21	102	29	53	3	-
製造業	143	7	54	15	48	10	9
電気・ガス・熱供給・水道業	1	-	-	-	-	-	1
情報通信業	21	2	10	5	3	-	1
運輸業・郵便業	39	1	7	7	21	-	2
卸売業・小売業	265	24	115	40	75	4	3
金融業・保険業	14	3	6	1	4	-	-
不動産業・物品賃貸業	153	16	66	20	44	4	3
学術研究・専門・技術サービス業	62	16	21	9	16	-	-
宿泊業・飲食サービス業	61	8	31	7	10	1	1
生活関連サービス業・娯楽業	35	8	16	4	4	1	-
教育・学習支援業	9	4	5	-	-	-	-
医療・福祉	35	17	8	6	4	-	-
複合サービス事業	-	-	-	-	-	-	-
サービス業(他に分類されるものを除く)	69	7	34	9	16	2	1

[注] 総数には資本金の不詳を含む。 (令和3年6月1日現在)
資料：経営企画課（経済センサスー活動調査）

7. 県内市町村の事業所

単位：事業所、人

区 分	平成26年		平成28年		令和3年	
	事業所数	従業者数	事業所数	従業者数	事業所数	従業者数
県 計	304,113	3,725,924	287,942	3,464,316	285,325	3,525,744
市 部 計	291,062	3,596,660	275,847	3,346,779	273,695	3,408,152
郡 部 計	13,051	129,264	12,095	117,537	11,630	117,592
横 浜 市	120,778	1,573,667	114,930	1,475,974	116,479	1,527,783
川 崎 市	43,149	584,131	40,934	543,812	41,223	547,471
横 須 賀 市	13,643	148,544	12,816	120,811	11,677	118,198
平 塚 市	10,037	112,145	9,365	104,818	9,277	108,517
鎌 倉 市	7,558	72,981	7,226	68,800	7,137	67,396
藤 沢 市	13,816	169,074	13,027	158,104	13,164	161,957
小 田 原 市	8,224	89,691	7,763	82,174	7,535	82,087
茅 ヶ 崎 市	6,855	63,089	6,446	55,805	6,296	56,481
逗 子 市	1,891	15,193	1,810	12,981	1,829	13,609
相 模 原 市	24,010	265,283	22,480	248,832	21,586	244,288
三 浦 市	1,919	14,744	1,824	13,062	1,659	12,734
秦 野 市	4,970	56,116	4,609	51,583	4,343	51,372
厚 木 市	9,994	150,242	9,602	147,906	9,435	151,442
大 和 市	7,872	83,734	7,479	76,799	6,955	75,533
伊 勢 原 市	3,839	44,319	3,608	41,583	3,434	40,625
海 老 名 市	4,361	59,848	4,398	58,600	4,386	60,198
座 間 市	3,483	40,614	3,222	36,833	3,280	40,735
南 足 柄 市	1,547	15,093	1,398	13,729	1,213	13,557
綾 瀬 市	3,116	38,152	2,910	34,573	2,787	34,169
葉 山 町	982	7,736	928	6,701	971	6,817
寒 川 町	1,868	22,502	1,762	21,696	1,687	23,593
大 磯 町	1,174	8,984	1,077	7,843	958	7,028
二 宮 町	983	6,226	899	5,439	887	5,323
中 井 町	478	7,955	453	7,762	466	7,339
大 井 町	727	6,855	687	6,493	656	6,432
松 田 町	591	4,286	531	3,708	511	3,515
山 北 町	510	5,118	455	4,473	427	4,287
開 成 町	683	7,371	649	6,830	650	6,887
箱 根 町	1,482	14,756	1,358	13,348	1,321	12,674
真 鶴 町	362	1,882	310	1,533	293	1,376
湯 河 原 町	1,317	9,385	1,219	8,282	1,138	8,371
愛 川 町	1,742	24,634	1,632	22,025	1,539	22,622
清 川 村	152	1,574	135	1,404	126	1,328

[注] 平成26年は7月1日現在、平成28年は6月1日現在、令和3年は6月1日現在。
資料：経営企画課（経済センサスー基礎調査、活動調査）

8. 大字別、従業者規模別、産業分類別事業所数及び従業者数

区 分	事 業											
	総 数	従 業 者 規 模 別					産 業					
		1～4人	5～9人	10～ 19人	20～ 29人	30人 以 上	出向・派遣 <small>従業者のみ</small>	農 林 漁 業	鉱 業・ 採石業・ 砂利採取業	建設業	製造業	電気・ガス・ 熱供給・ 水道業
総 数	3,434	2,019	582	382	185	254	12	39	-	296	242	2
伊勢原地区	1,506	921	256	173	75	76	5	5	-	95	40	-
東大竹	79	57	8	7	2	5	-	3	-	8	4	-
池端	44	27	7	5	4	1	-	-	-	4	1	-
田中	112	56	21	12	9	14	-	-	-	7	3	-
板戸	180	108	31	22	7	12	-	1	-	15	7	-
岡崎	112	81	7	15	2	7	-	-	-	20	9	-
八幡台1～2丁目	17	14	2	-	-	-	1	-	-	1	1	-
桜台1～5丁目	489	277	93	64	30	22	3	-	-	19	7	-
伊勢原1～4丁目	422	264	78	45	20	14	1	1	-	18	5	-
東大竹1～2丁目	51	37	9	3	1	1	-	-	-	3	3	-
大山地地区	131	95	27	3	3	2	1	1	-	5	3	-
大山	115	86	23	3	2	-	1	-	-	1	3	-
子易	16	9	4	-	1	2	-	1	-	4	-	-
高部屋地区	268	153	48	26	15	25	1	13	-	40	23	1
上粕屋	173	106	22	15	11	18	1	5	-	21	18	-
西富岡	54	25	16	6	3	4	-	5	-	10	3	-
日向	41	22	10	5	1	3	-	3	-	9	2	1
比々多地区	503	269	82	60	33	57	2	4	-	53	93	-
神戸	60	32	8	7	7	6	-	-	-	7	7	-
串橋	56	47	6	2	-	1	-	-	-	8	1	-
坪ノ内	34	21	4	5	1	3	-	-	-	6	2	-
笠窪	44	33	5	1	1	3	1	-	-	3	3	-
善波	18	10	6	1	-	1	-	-	-	3	1	-
白根	128	71	27	14	7	9	-	1	-	9	19	-
三ノ宮	59	36	10	10	-	3	-	3	-	13	8	-
鈴川	85	11	14	14	15	30	1	-	-	1	50	-
大住台1～3丁目	19	8	2	6	2	1	-	-	-	3	2	-
成瀬地区	696	375	110	89	44	77	1	4	-	54	45	1
下糟屋	99	47	19	10	7	16	-	1	-	11	4	1
東富岡	10	8	1	1	-	-	-	1	-	1	-	-
栗窪	14	9	2	-	1	2	-	-	-	1	-	-
高森	76	39	12	12	7	6	-	-	-	10	7	-
石田	197	110	32	28	8	18	1	2	-	8	11	-
見附島	13	5	3	-	1	4	-	-	-	2	-	-
下落合	55	31	5	8	4	7	-	-	-	3	2	-
東成瀬	57	37	11	7	1	1	-	-	-	8	1	-
高森台1～3丁目	19	14	1	2	1	1	-	-	-	1	1	-
高森1～7丁目	99	66	13	12	2	6	-	-	-	9	5	-
歌川1～3丁目	57	9	11	9	12	16	-	-	-	-	14	-
大田地区	330	206	59	31	15	17	2	12	-	49	38	-
上谷	16	11	2	2	-	1	-	3	-	1	5	-
下谷	32	15	9	3	4	1	-	3	-	7	1	-
小稲葉	122	76	21	12	8	5	-	5	-	22	25	-
上平間	16	13	2	1	-	-	-	-	-	3	1	-
下平間	14	8	2	2	-	2	-	-	-	2	-	-
沼目	1	1	-	-	-	-	-	-	-	-	-	-
沼目1～7丁目	129	82	23	11	3	8	2	1	-	14	6	-

[注]平成28年から従業者規模別内訳のうち「派遣・下請従業者のみ」を「出向・派遣従業者のみ」に変更。

資料：経営企画課（経済センサスー活動調査）

単位：事業所、人

所 数													従業者数			
分 類 別													総 数	う ち 製 造 業	う ち 卸小売業	う ち サ-ビス業
情 報 通 信 業	運 輸 業 ・ 郵 便 業	卸 売 業 ・ 小 売 業	金 融 業 ・ 保 険 業	不 動 産 業 ・ 物 品 賃 貸 業	学 術 研 究 ・ 専 門 ・ 技 術 サ-ビス業	宿 泊 業 ・ 飲 食 サ-ビス業	生 活 関 連 ・ サ-ビス業 ・ 娯 楽 業	教 育 ・ 学 習 支 援 業	医 療 ・ 福 祉	複 合 ・ サ-ビス 業	サ-ビス業 (他に分類さ れないもの)	公 務				
23	99	690	35	550	131	384	237	113	312	19	262	-	40,625	7,268	7,737	2,653
3	12	344	21	247	73	225	134	65	175	7	60	-	13,556	861	3,799	1,072
-	-	13	-	13	3	10	3	3	13	-	6	-	554	19	87	51
-	1	2	1	20	1	1	4	3	5	-	1	-	284	5	32	1
-	-	31	1	33	8	8	2	-	4	3	12	-	2,383	93	336	467
-	4	47	3	30	6	16	16	4	26	-	5	-	2,386	363	1,138	53
-	3	15	-	26	11	5	5	7	6	-	5	-	726	183	66	47
1	-	2	-	2	5	-	1	1	2	1	-	-	40	2	1	-
2	-	122	11	57	23	95	52	27	57	2	15	-	3,930	158	1,309	91
-	1	106	5	55	14	84	41	19	57	1	15	-	3,015	32	790	358
-	3	6	-	11	2	6	10	1	5	-	1	-	238	6	40	4
1	3	18	-	2	-	40	2	1	4	2	49	-	653	7	62	152
-	3	15	-	2	-	40	1	1	3	1	45	-	413	7	49	124
1	-	3	-	-	-	-	1	-	1	1	4	-	240	-	13	28
4	15	45	3	29	7	10	22	10	19	1	26	-	2,761	279	316	213
3	12	28	2	26	5	3	15	6	13	-	16	-	1,717	229	193	165
-	1	12	1	3	-	3	4	1	5	1	5	-	486	12	103	30
1	2	5	-	-	2	4	3	3	1	-	5	-	558	38	20	18
5	16	93	-	97	11	35	21	12	27	2	34	-	7,408	3,539	1,022	234
-	2	10	-	14	3	8	-	1	5	1	2	-	814	254	97	54
1	-	11	-	23	1	3	2	1	2	1	2	-	200	16	37	4
-	-	8	-	7	-	6	-	-	2	-	3	-	293	4	91	8
1	3	7	-	13	3	3	3	-	4	-	1	-	450	10	43	2
-	-	6	-	1	-	1	-	1	2	-	3	-	116	6	22	8
1	-	28	-	30	-	8	13	5	8	-	6	-	1,396	362	447	44
1	1	8	-	2	2	-	2	3	3	-	13	-	592	56	43	64
-	9	11	-	3	2	5	-	1	-	-	3	-	3,321	2,826	173	38
1	1	4	-	4	-	1	1	-	1	-	1	-	226	5	69	12
9	40	145	10	107	30	63	44	20	64	4	56	-	13,307	1,899	2,319	781
-	3	31	1	10	3	8	5	2	7	1	11	-	5,171	14	510	459
-	-	1	-	1	1	1	1	-	-	-	3	-	39	-	1	5
-	-	3	1	2	-	1	-	-	3	-	3	-	115	-	10	3
-	2	15	1	14	5	3	2	1	7	1	8	-	763	85	145	25
3	5	29	4	40	4	30	13	9	24	1	14	-	3,179	1,233	547	168
-	1	2	-	2	1	1	-	3	-	-	1	-	319	-	26	2
1	16	10	-	15	2	-	-	-	1	-	5	-	799	6	149	12
2	1	12	-	2	5	5	9	2	7	-	3	-	289	2	108	11
1	-	3	-	-	4	2	-	-	4	-	3	-	124	3	26	6
2	2	18	3	20	5	6	12	3	11	1	2	-	681	30	186	41
-	10	21	-	1	-	6	2	-	-	-	3	-	1,828	526	611	49
1	13	45	1	68	10	11	14	5	23	3	37	-	2,940	683	219	201
-	-	4	-	-	-	-	-	1	-	-	2	-	99	12	15	22
-	3	4	-	2	1	-	4	-	-	2	5	-	304	2	11	35
-	10	18	1	9	4	2	4	-	5	-	17	-	1,079	281	107	100
-	-	-	-	12	-	-	-	-	-	-	-	-	48	3	-	-
-	-	2	-	3	1	1	1	-	2	-	2	-	171	-	8	2
-	-	-	-	1	-	-	-	-	-	-	-	-	4	-	-	-
1	-	17	-	41	4	8	5	4	16	1	11	-	1,235	385	78	42

(令和3年6月1日現在)