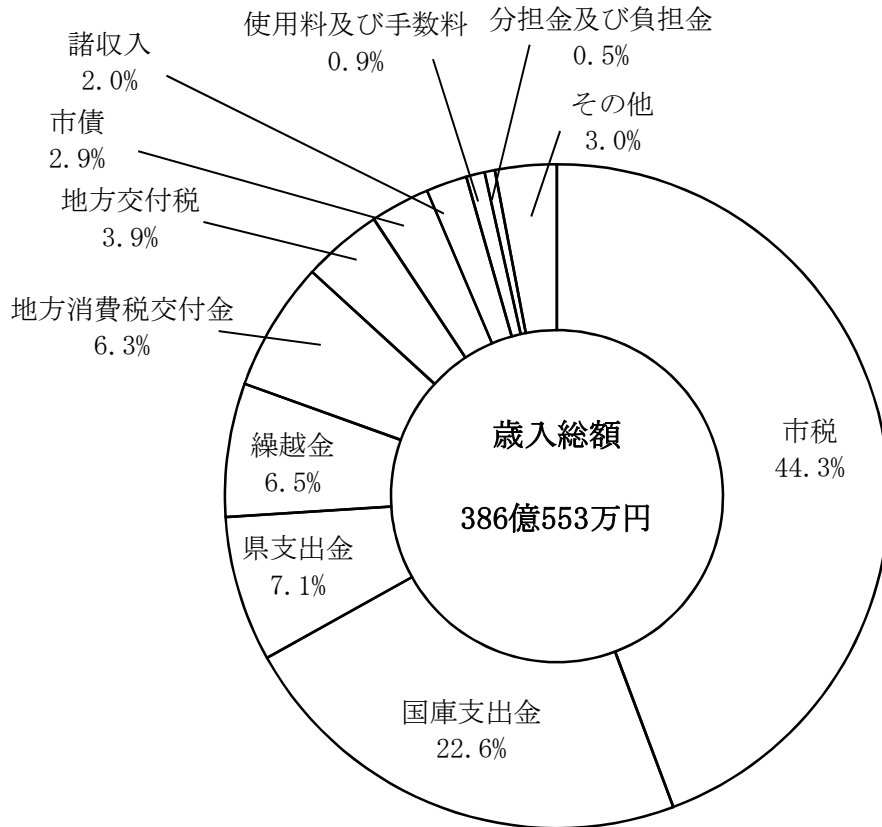


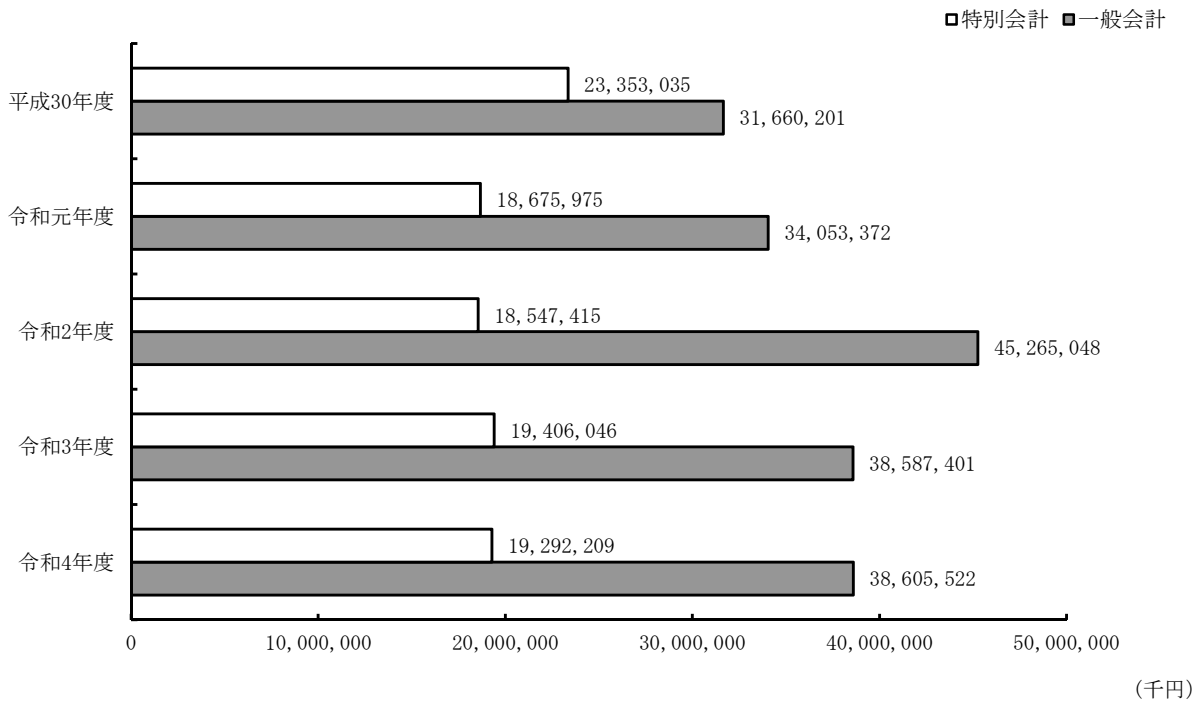
13. 財 政

1. 会計別歳入決算額
2. 会計別歳出決算額
3. 一般会計歳入決算額
4. 一般会計歳出決算額
5. 市税歳入決算額
6. 市民税、固定資産税、軽自動車税の納税義務者数

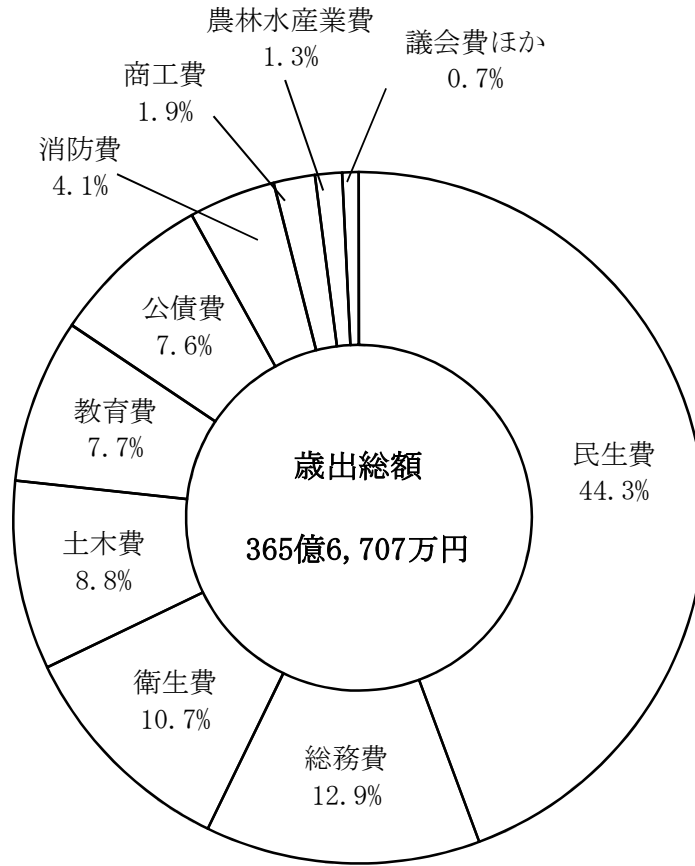
令和4年度一般会計歳入決算額



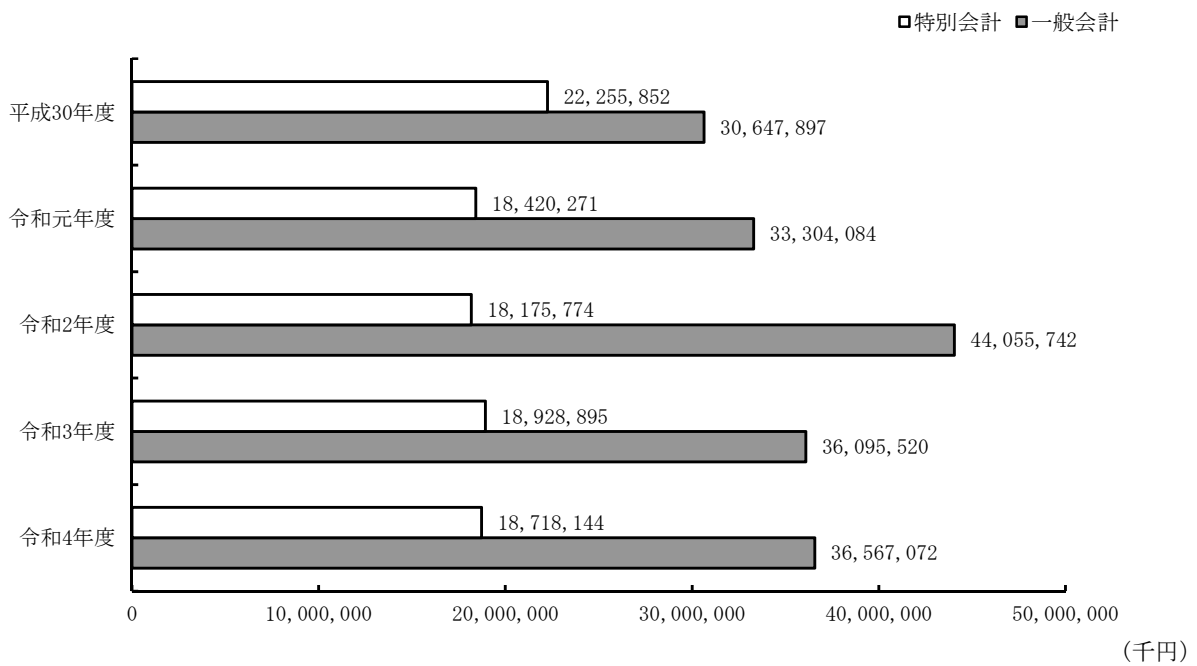
会計別歳入決算額の推移



令和4年度一般会計歳出決算額



会計別歳出決算額の推移



1. 会計別歳入決算額

区 分	平成30年度			令和元年度		
	決算額	構成比	伸び率	決算額	構成比	伸び率
歳入総額	55,013,236	100.0	△ 3.4	52,729,347	100.0	△ 4.2
一般会計	31,660,201	57.6	△ 0.9	34,053,372	64.6	7.6
特別会計	23,353,035	42.4	△ 6.3	18,675,975	35.4	△ 20.0
国民健康保険事業会計	10,725,680	19.5	△ 13.1	10,105,041	19.2	△ 5.8
下水道事業会計	4,347,965	7.9	1.7	…	…	皆減
用地取得事業会計	601	0.0	△ 99.8	28,333	0.0	4,614.3
介護保険事業会計	7,045,852	12.8	4.1	7,255,971	13.8	3.0
後期高齢者医療事業会計	1,232,937	2.2	3.5	1,286,630	2.4	4.4

[注] 公会計移行に伴い、平成元年度から下水道事業特別会計は廃止。

資料：財政課

2. 会計別歳出決算額

区 分	平成30年度			令和元年度		
	決算額	構成比	伸び率	決算額	構成比	伸び率
歳出総額	52,903,749	100.0	△ 3.3	51,724,355	100.0	△ 2.2
一般会計	30,647,897	57.9	△ 1.1	33,304,084	64.4	8.7
特別会計	22,255,852	42.1	△ 6.1	18,420,271	35.6	△ 17.2
国民健康保険事業会計	10,484,605	19.8	△ 9.0	9,964,723	19.3	△ 5.0
下水道事業会計	3,822,835	7.2	△ 7.9	…	…	皆減
用地取得事業会計	601	△ 0.1	△ 99.8	28,333	0.0	4,614.3
介護保険事業会計	6,718,795	12.7	3.4	7,146,738	13.8	6.4
後期高齢者医療事業会計	1,229,016	2.3	3.7	1,280,477	2.5	4.2

[注] 公会計移行に伴い、平成元年度から下水道事業特別会計は廃止。

資料：財政課

3. 一般会計歳入決算額

区 分	平成30年度			令和元年度		
	決算額	構成比	伸び率	決算額	構成比	伸び率
総 額	31,660,201	100.0	△ 0.9	34,053,372	100.0	7.6
市 税	17,326,336	54.7	0.3	17,210,642	50.5	△ 0.7
地方譲与税	213,961	0.7	1.8	217,457	0.6	1.6
利子割交付金	18,331	0.1	△ 6.3	9,524	0.0	△ 48.0
配当割交付金	76,920	0.2	△ 16.4	87,850	0.3	14.2
株式等譲渡所得割交付金	67,516	0.2	△ 31.9	52,853	0.1	△ 21.7
法人事業税交付金	…	…	…	…	…	…
地方消費税交付金	1,811,068	5.7	5.5	1,744,604	5.1	△ 3.7
ゴルフ場利用税交付金	19,554	0.1	4.7	19,244	0.1	△ 1.6
自動車取得税交付金	113,620	0.4	0.0	60,379	0.2	△ 46.9
環境性能割交付金	…	…	…	18,852	0.1	皆増
地方特例交付金	83,406	0.3	18.0	201,157	0.6	141.2
地方交付税	306,124	1.0	△ 30.8	362,891	1.1	18.5
交通安全対策特別交付金	12,676	0.0	△ 9.0	12,485	0.0	△ 1.5
分担金及び負担金	370,152	1.2	0.4	291,366	0.8	△ 21.3
使用料及び手数料	331,876	1.1	△ 0.8	328,145	1.0	△ 1.1
国庫支出金	5,548,018	17.5	1.8	6,049,947	17.8	9.0
県 支 出 金	2,196,692	6.9	4.9	2,414,523	7.1	9.9
財 産 収 入	20,309	0.1	△ 88.1	18,911	0.0	△ 7.3
寄 附 金	160,481	0.5	△ 9.7	62,672	0.2	△ 60.9
繰 入 金	172,371	0.5	6.9	400,816	1.2	132.5
繰 越 金	959,683	3.0	5.0	1,012,304	3.0	5.5
諸 収 入	759,817	2.4	△ 6.1	760,650	2.2	0.1
市 債	1,091,200	3.4	△ 20.9	2,716,100	8.0	148.9

[注] 令和元年度から環境性能割交付金を新設。

資料：財政課

単位：千円、%

令和2年度			令和3年度			令和4年度		
決算額	構成比	伸び率	決算額	構成比	伸び率	決算額	構成比	伸び率
63,812,463	100.0	21.0	57,993,447	100.0	△ 9.1	57,897,731	100.0	△ 0.2
45,265,048	70.9	32.9	38,587,401	66.5	△ 14.8	38,605,522	66.7	0.0
18,547,415	29.1	△ 0.7	19,406,046	33.5	4.6	19,292,209	33.3	△ 0.6
9,693,833	15.2	△ 4.1	10,060,705	17.3	3.8	9,646,416	16.7	△ 4.1
...
66,456	0.1	134.6	154,475	0.3	132.4	121,704	0.2	△ 21.2
7,377,103	11.6	1.7	7,763,881	13.4	5.2	8,017,413	13.8	3.3
1,410,023	2.2	9.6	1,426,985	2.5	1.2	1,506,676	2.6	5.6

単位：千円、%

令和2年度			令和3年度			令和4年度		
決算額	構成比	伸び率	決算額	構成比	伸び率	決算額	構成比	伸び率
62,231,516	100.0	20.3	55,024,415	100.0	△ 11.6	55,285,216	100.0	0.5
44,055,742	70.8	32.3	36,095,520	65.6	△ 18.1	36,567,072	66.1	1.3
18,175,774	29.2	△ 1.3	18,928,895	34.4	4.1	18,718,144	33.9	△ 1.1
9,473,794	15.2	△ 4.9	9,876,719	17.9	4.3	9,503,095	17.2	△ 3.8
...
66,456	0.1	134.6	154,475	0.3	132.4	121,704	0.2	△ 21.2
7,230,208	11.6	1.2	7,476,877	13.6	3.4	7,636,848	13.8	2.1
1,405,316	2.3	9.7	1,420,824	2.6	1.1	1,456,497	2.7	2.5

単位：千円、%

令和2年度			令和3年度			令和4年度		
決算額	構成比	伸び率	決算額	構成比	伸び率	決算額	構成比	伸び率
45,265,048	100.0	32.9	38,587,401	100.0	△ 14.8	38,605,522	100.0	0.0
16,612,683	36.7	△ 3.5	16,556,288	42.9	△ 0.3	17,118,692	44.3	3.4
220,862	0.5	1.6	225,057	0.6	1.9	225,769	0.6	0.3
9,550	0.0	0.3	7,994	0.0	△ 16.3	5,586	0.0	△ 30.1
80,738	0.2	△ 8.1	119,212	0.3	47.7	112,271	0.3	△ 5.8
95,605	0.2	80.9	151,801	0.4	58.8	85,978	0.2	△ 43.4
163,103	0.4	皆増	236,148	0.6	44.8	253,864	0.7	7.5
2,118,936	4.7	21.5	2,308,255	6.0	8.9	2,414,313	6.3	4.6
18,338	0.0	△ 4.7	20,877	0.1	13.8	21,301	0.1	2.0
...	...	皆減
38,617	0.1	104.8	41,421	0.1	7.3	49,379	0.1	19.2
118,179	0.3	△ 41.3	224,576	0.6	90.0	115,035	0.3	△ 48.8
638,730	1.4	76.0	1,513,972	4.0	137.0	1,512,426	3.9	△ 0.1
13,742	0.0	10.1	13,737	0.0	0.0	13,317	0.0	△ 3.1
195,642	0.3	△ 32.9	215,548	0.6	10.2	200,018	0.5	△ 7.2
299,647	0.7	△ 8.7	319,093	0.8	6.5	331,657	0.9	3.9
17,509,614	38.7	189.4	9,973,017	25.9	△ 43.0	8,735,204	22.6	△ 12.4
2,576,083	5.7	6.7	2,596,730	6.7	0.8	2,720,847	7.1	4.8
12,804	0.0	△ 32.3	14,068	0.0	9.9	10,870	0.0	△ 22.7
263,853	0.6	321.0	47,160	0.1	△ 82.1	79,740	0.2	69.1
751,796	1.7	87.6	99,412	0.3	△ 86.8	205,430	0.5	106.6
749,288	1.7	△ 26.0	1,209,306	3.1	61.4	2,491,881	6.5	106.1
683,738	1.5	△ 10.1	709,729	1.8	3.8	788,544	2.0	11.1
2,093,500	4.6	△ 22.9	1,984,000	5.1	△ 5.2	1,113,400	2.9	△ 43.9

4. 一般会計歳出決算額

区 分	平成30年度			令和元年度		
	決算額	構成比	伸び率	決算額	構成比	伸び率
総 額	30,647,897	100.0	△ 1.1	33,304,084	100.0	8.7
議 会 費	270,866	1.0	△ 7.8	264,775	0.8	△ 2.2
総 務 費	3,656,047	11.9	△ 4.2	3,608,420	10.9	△ 1.3
民 生 費	13,523,296	44.1	2.2	14,018,963	42.1	3.7
衛 生 費	2,577,850	8.4	△ 0.8	2,624,287	7.9	1.8
農 林 水 産 業 費	412,697	1.3	△ 3.8	431,878	1.3	4.6
商 工 費	587,301	1.9	△ 11.0	599,529	1.8	2.1
土 木 費	3,140,282	10.3	△ 4.6	3,441,521	10.3	9.6
消 防 費	1,345,044	4.4	0.7	1,408,040	4.2	4.7
教 育 費	2,335,068	7.6	△ 6.7	4,129,587	12.4	76.9
災 害 復 旧 費	1,552	0.0	△ 84.8	9,690	0.0	524.4
公 債 費	2,797,894	9.1	△ 0.6	2,767,394	8.3	△ 1.1
諸 支 出 金	-	0.0	0.0	-	0.0	0.0
予 備 費	-	0.0	0.0	-	0.0	0.0

資料：財政課

5. 市税歳入決算額

区 分	総 計			市 民 税			固 定 資 産 税		
	決算額	構成比	伸び率	決算額	構成比	伸び率	決算額	構成比	伸び率
平成30年度	17,326,336	100.0	0.3	8,524,907	49.2	0.1	7,151,657	41.3	0.7
令和元年度	17,210,642	100.0	△ 0.7	8,272,447	48.0	△ 3.0	7,262,989	42.2	1.6
2年度	16,612,683	100.0	△ 3.5	7,761,602	46.8	△ 6.2	7,161,107	43.1	△ 1.4
3年度	16,556,288	100.0	△ 0.3	7,533,989	45.5	△ 2.9	7,258,967	43.8	1.4
4年度	17,118,692	100.0	3.4	7,887,310	46.1	4.7	7,400,608	43.2	2.0

区 分	入 湯 税			都 市 計 画 税		
	決算額	構成比	伸び率	決算額	構成比	伸び率
平成30年度	940	0.0	43.5	847,303	4.9	△ 0.7
令和元年度	945	0.0	0.5	860,544	5.1	1.6
2年度	-	0.0	皆減	859,254	5.1	△ 0.1
3年度	-	0.0	0.0	866,130	5.2	0.8
4年度	-	0.0	0.0	886,938	5.2	2.4

資料：財政課

単位：千円、%

令和2年度			令和3年度			令和4年度		
決算額	構成比	伸び率	決算額	構成比	伸び率	決算額	構成比	伸び率
44,055,742	100.0	32.3	36,095,520	100.0	△ 18.1	36,567,072	100.0	1.3
264,422	0.6	△ 0.1	260,995	0.7	△ 1.3	268,844	0.7	3.0
3,968,594	9.0	10.0	4,054,313	11.2	2.2	4,701,445	12.9	16.0
24,515,664	55.7	74.9	16,818,082	46.6	△ 31.4	16,213,541	44.3	△ 3.6
2,917,479	6.6	11.2	3,969,197	11.0	36.0	3,907,865	10.7	△ 1.5
415,994	0.9	△ 3.7	389,771	1.1	△ 6.3	462,846	1.3	18.7
767,348	1.7	28.0	696,803	1.9	△ 9.2	705,762	1.9	1.3
3,561,885	8.1	3.5	3,246,146	9.0	△ 8.9	3,232,540	8.8	△ 0.4
1,686,315	3.8	19.8	1,379,280	3.8	△ 18.2	1,483,114	4.1	7.5
3,324,554	7.6	△ 19.5	2,562,524	7.1	△ 22.9	2,808,381	7.7	9.6
8,623	0.0	△ 11.0	22,505	0.1	161.0	12,870	0.0	△ 42.8
2,624,864	6.0	△ 5.2	2,695,904	7.5	2.7	2,769,864	7.6	2.7
-	-	-	-	-	-	-	0.0	0.0
-	0.0	0.0	-	0.0	0.0	-	0.0	0.0

単位：千円、%

軽自動車税			市たばこ税			特別土地保有税		
決算額	構成比	伸び率	決算額	構成比	伸び率	決算額	構成比	伸び率
184,674	1.1	4.2	616,856	3.5	△ 1.7	-	0.0	0.0
194,024	1.1	5.1	619,693	3.6	0.5	-	0.0	0.0
206,971	1.2	6.7	623,749	3.8	0.7	-	0.0	0.0
213,967	1.3	3.4	683,235	4.1	9.5	-	0.0	0.0
231,165	1.3	8.0	712,671	4.2	4.3	-	0.0	0.0

6. 市民税、固定資産税、軽自動車税の納税義務者数

単位:人、社、台

区 分	市 民 税						
	個 人				法 人		
	総 数	均等割のみの者	所得割のみの者	均 等 割 ・ 所得割の者	総 数	均等割のみ	法人税割 ・ 均等割
	人	人	人	人	社	社	社
平成30年度	52,166	2,983	—	49,183	2,180	…	…
令和元年度	53,060	3,042	—	50,018	2,200	…	…
2年度	53,386	3,055	—	50,381	2,192	…	…
3年度	53,367	2,989	—	50,378	2,213	…	…
4年度	53,668	3,035	—	50,633	2,221	…	…

[注]・法人については、総数のみ

(各年度7月1日現在)

区 分	固 定 資 産 税				軽 自 動 車 税						
	総 数	土 地	家 屋	償却資産	総 数	原 動 機 付 自 転 車					
						計	総排気量 (50cc以下)	総排気量 (50ccを超え 90cc以下)	総排気量 (90ccを超え 125cc以下)	ミニカー	
	人	人	人	人	台	台	台	台	台	台	
平成30年度	57,380	28,417	27,854	1,109	31,327	7,833	5,536	417	1,770	110	
令和元年度	58,155	28,880	28,155	1,120	31,542	7,712	5,347	408	1,840	117	
2年度	58,558	29,072	28,358	1,128	31,715	7,636	5,178	429	1,919	110	
3年度	58,936	29,352	28,526	1,058	31,991	7,603	5,058	426	2,009	110	
4年度	59,566	29,630	28,793	1,143	32,555	7,653	4,980	437	2,115	121	

区 分	軽 自 動 車 税								
	軽自動車、小型特殊自動車及び二輪の小型自動車								
	計	二輪車	三輪車	四輪車(乗用)	四輪車(貨物)	小型特殊自動車		二輪の小型自動車	
農耕用						その他			
	台	台	台	台	台	台	台	台	
平成30年度	23,494	1,701	4	14,474	4,581	965	112	1,657	
令和元年度	23,830	1,754	3	14,780	4,538	957	109	1,689	
2年度	24,079	1,791	3	14,963	4,544	956	111	1,711	
3年度	24,388	1,846	3	15,135	4,577	974	138	1,714	
4年度	24,902	1,869	3	15,515	4,644	970	144	1,757	

資料：市民税課、資産税課

(各年度末現在)