

## 初回ログイン時のパスワード設定手順

システム切替え後、初めてログインする際に必要な「パスワード設定」の手順についての説明資料です。個人・団体により若干画面が異なりますが、基本的な操作については同じとなります。

※掲載しているイメージの文言・項目等は開発中のものなので、実際の画面と異なる場合があります。

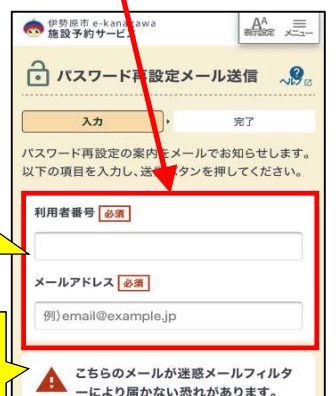
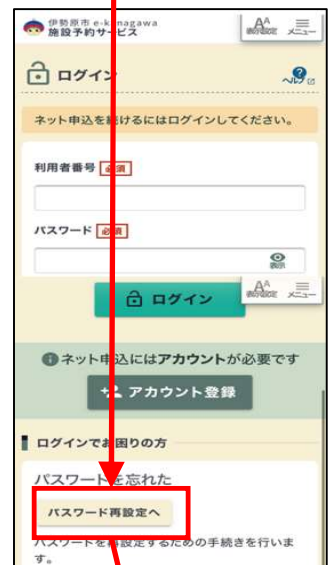
### 1. パスワード再設定メールを送信する

新システムの画面より、パスワード再設定用のメールをご自身のメールアドレスに送信します。

#### ○パソコン画面




#### ○スマホ画面





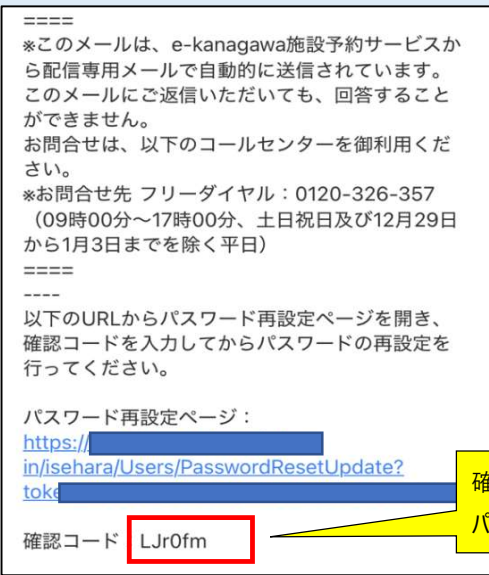
この画面が表示されたら、登録されているメールアドレスへ「パスワード再設定用メール」が届きます。



## 2. パスワード再設定用メールを確認する

ご自身のスマートフォンやパソコン等にメールが届くので、「確認コード」を控えてから、パスワード再設定ページのURLを開きます。

### ○メール画面



確認コードを控えてから、パスワード再設定ページのURLを開く。

### 3. パスワードを設定する

開いた「パスワード再設定」で、新システムでログインするためのパスワードを設定します。

#### ○パソコン画面

#### ○スマホ画面

この画面が表示されたら、パスワードの設定は完了です。  
ログイン画面で利用者番号、パスワードを入力してログインしてください。