

# 伊勢原市職員採用試験 エントリーガイド

パブリックコネクトでのエントリー手順

※パソコン又はスマートフォンから手続き可能です。

- 1 パブリックコネクトの会員登録
- 2 マイページの「プロフィール編集」
- 3 エントリー
- 4 エントリー内容の確認
- 5 パブリックコネクト利用者向けヘルプ



伊勢原市 総務部 職員課

# 1 パブリックコネクトの会員登録

エントリーには、自治体求人サイト「パブリックコネクト」の会員登録が必要です。  
市ホームページの「正規職員採用試験情報」、または下記の URL からパブリックコネクトにアクセスし、会員登録を行ってください。

パブリックコネクト会員登録ページ

URL: <https://public-connect.jp/user/register>

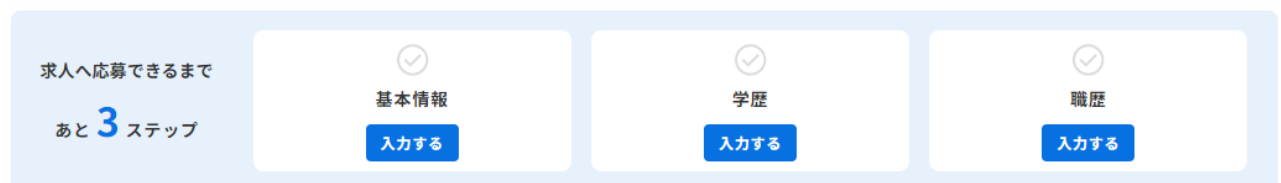
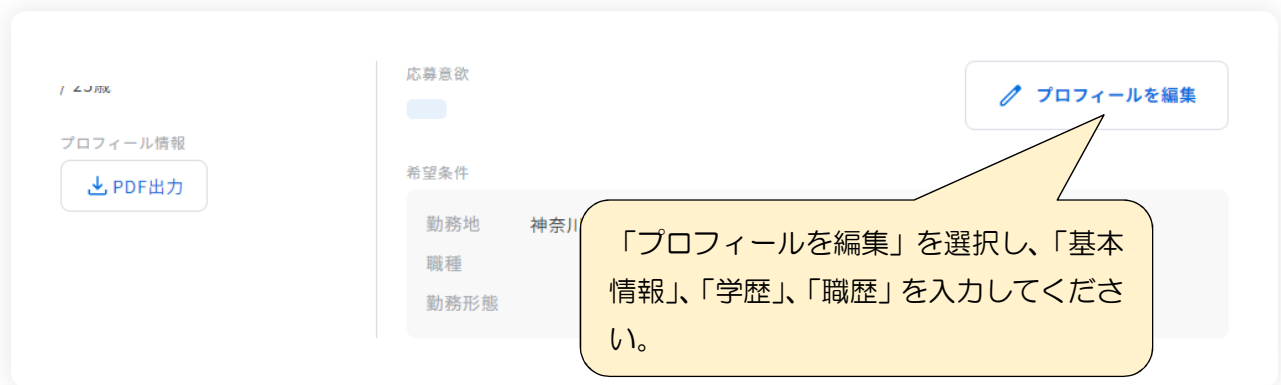


必要事項を入力し登録すると、登録したメールアドレス宛てに確認用のメールが送信されます。メールに記載されている URL をクリックし、会員登録手続きを完了してください。

## 2 マイページの「プロフィール編集」

パブリックコネクトのマイページ画面で、「プロフィール編集」へ進み、基本情報、職歴、学歴の登録をしてください。

※資格入力欄には、取得見込の資格名も入力してください。その際は、資格名の後に”（〇〇年〇月取得見込み）”と加えてください。




### 3 エントリー

パブリックコネクトのサイトにある「求人を探す」から”伊勢原”を検索し、伊勢原市の求人  
を表示するか、又は下記 の URL から伊勢原市ページの求人情報を確認  
し「希望職種」にエントリーをお願いします。

パブリックコネクト（伊勢原市・職員募集）

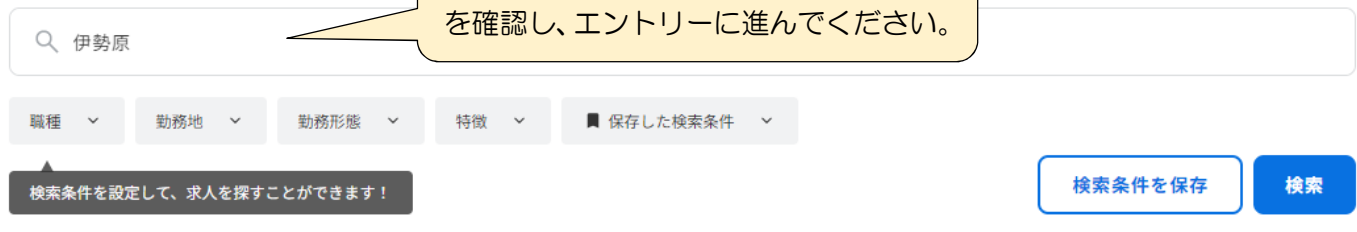
URL: <https://public-connect.jp/employer/1389/job/list>



画面上部の「求人を探す」を選択してください。

[ホーム](#) > 求人を探す

“伊勢原”等で検索し、該当の求人情報を確認し、エントリーに進んでください。



[プロフィールを登録する](#) - 求人に応募するだけでなく、自治体からスカウトが届くこともあります！

新着の求人   希望条件の求人

全 8 件中   1 - 8 件



## 求人エントリー

### エントリーする求人

行政事務

事務：大卒程度（令和7年4月採用予定）

正規職員

転勤なし

土日祝日休み

完全週休2日

NEW

応募方法：パブリックコネクト以外で応募

応募期限：2024年08月31日 17:00

選択した求人内容の職種に誤りが無いか確認してください。

## エントリーフォーム

以下のフォームにエントリー内容を記入して、「確認画面へ」ボタンを押してください。

求人エントリーすると、この官公庁にあなたのプロフィール情報が全て表示されます。

上記に同意する

エントリー内容を記入し、「確認画面へ」を選択してください。

下書き保存する

確認画面へ



## 求人エントリー

以下の内容でエントリーします。よろしければ「送信する」

以下に表示されるプロフィール情報等に誤りが無いか確認してください。  
送信後は原則、エントリー内容の修正はできません。エントリーする職種や記載内容に誤りが無いか確認してください。

下書き保存する

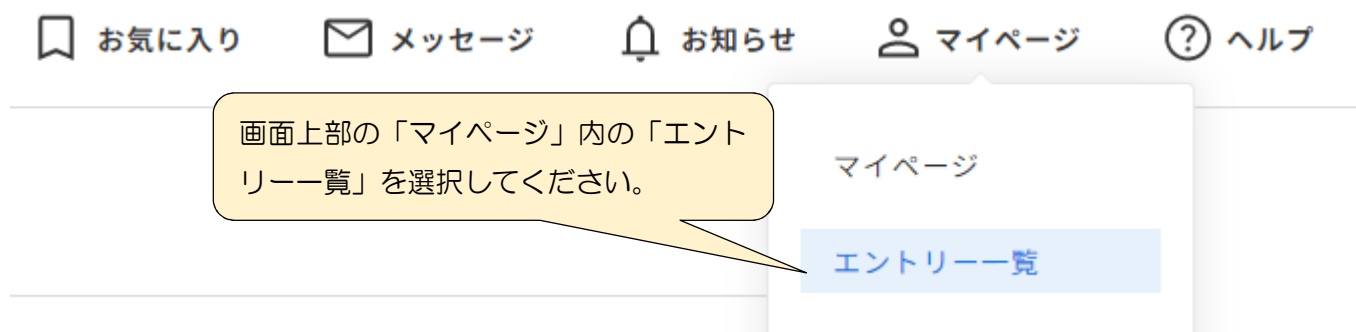
送信する

[訂正する](#)

「送信する」を選択し、エントリーは完了です。  
エントリー完了後、パブリックコネクトから「エントリー完了通知」メールが届きます。

## 4 エントリー内容の確認、変更

エントリー内容の確認は、「マイページ」内の「エントリー一覧」から可能です。  
また、受験票の発行も、「エントリー一覧」から行って下さい。



## 5 パブリックコネクト利用者向けヘルプ

会員登録やエントリー等、パブリックコネクトの利用について不明な点がありましたら、下記のURLから「ご利用者様向けヘルプ」にアクセス確認をしてください。

パブリックコネクト（ご利用者様向けヘルプ）  
URL: <https://public-connect.jp/help-job-seeker>

