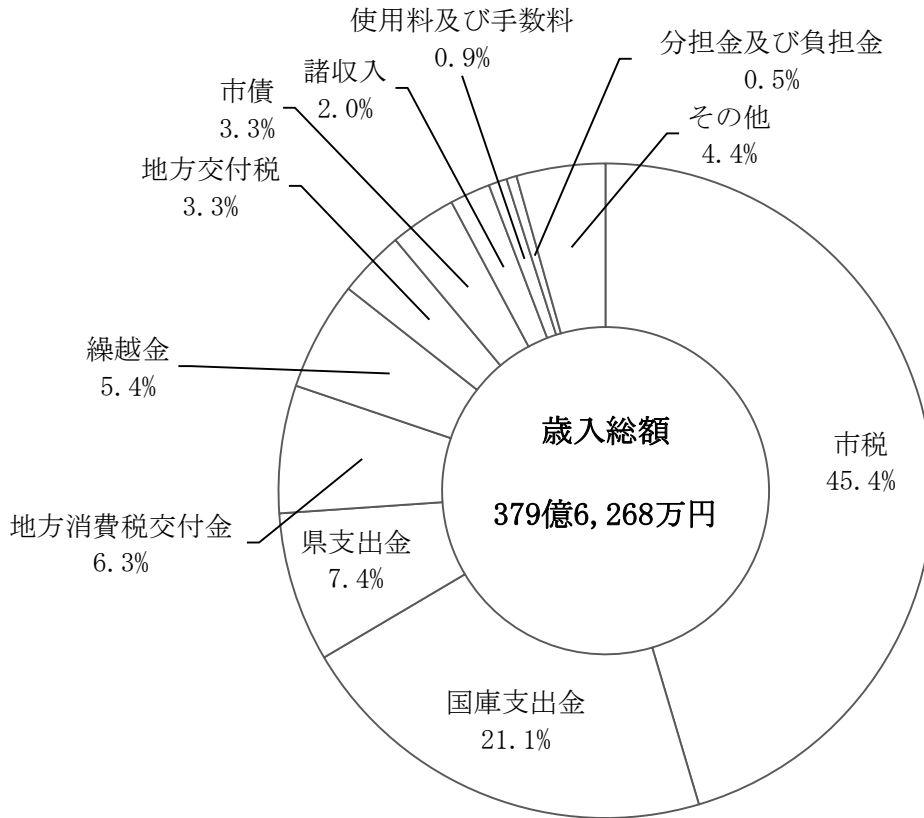


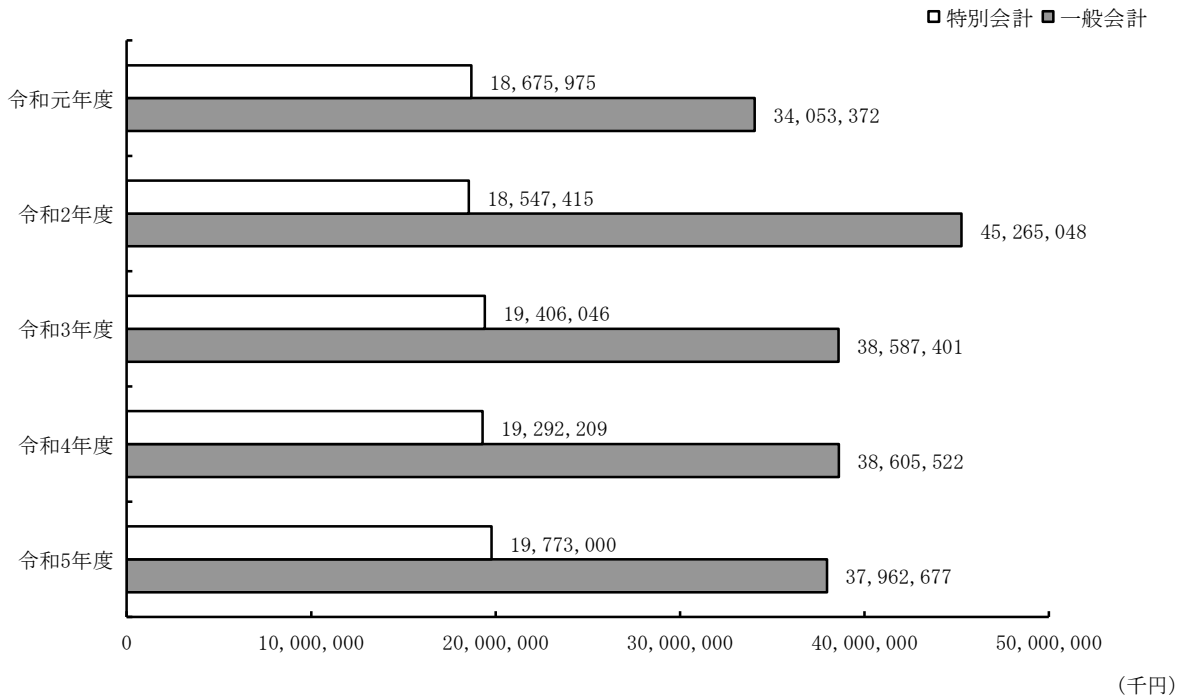
13. 財 政

1. 会計別歳入決算額
2. 会計別歳出決算額
3. 一般会計歳入決算額
4. 一般会計歳出決算額
5. 市税歳入決算額
6. 市民税、固定資産税、軽自動車税の納税義務者数

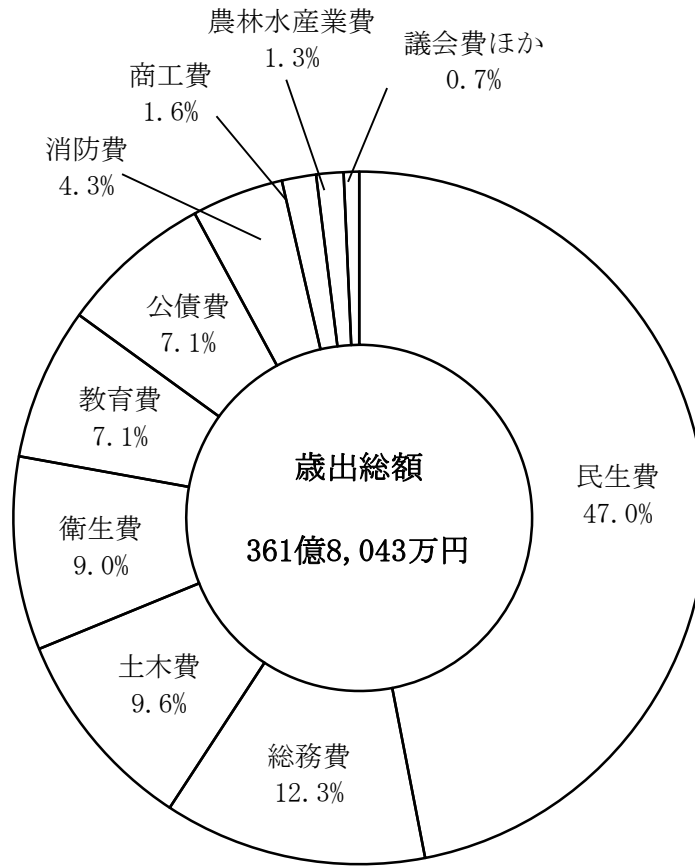
令和5年度一般会計歳入決算額



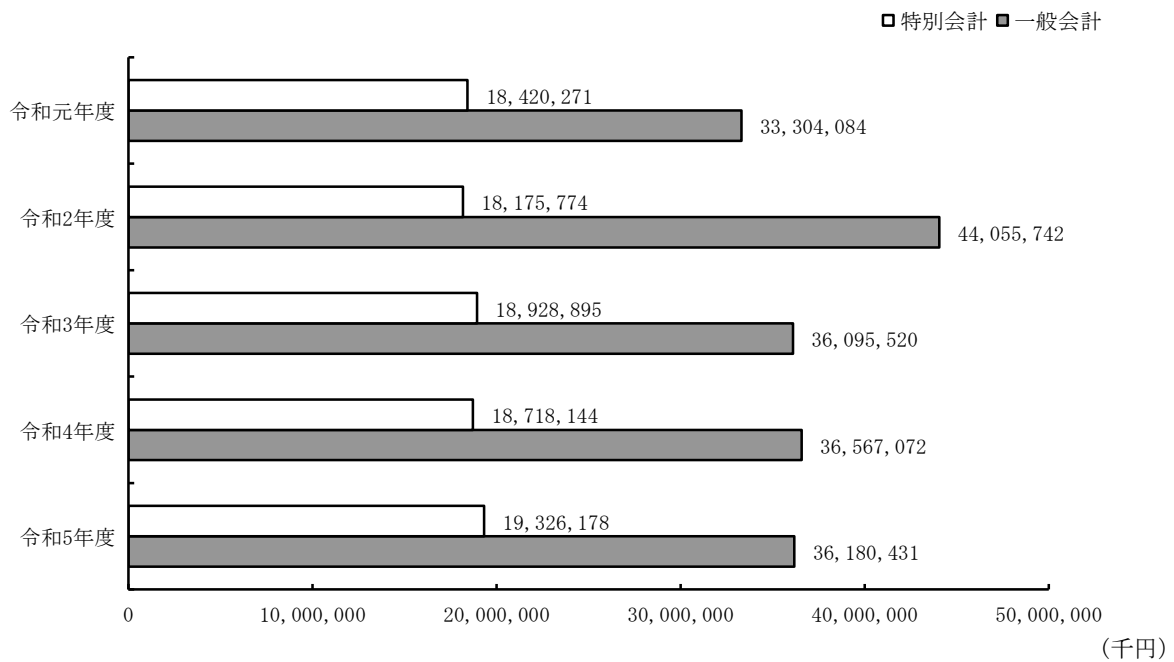
会計別歳入決算額の推移



令和5年度一般会計歳出決算額



会計別歳出決算額の推移



1. 会計別歳入決算額

区 分	令 和 元 年 度			令 和 2 年 度		
	決 算 額	構 成 比	伸 び 率	決 算 額	構 成 比	伸 び 率
歳 入 総 額	52,729,347	100.0	△ 4.2	63,812,463	100.0	21.0
一 般 会 計	34,053,372	64.6	7.6	45,265,048	70.9	32.9
特 別 会 計	18,675,975	35.4	△ 20.0	18,547,415	29.1	△ 0.7
国民健康保険事業会計	10,105,041	19.2	△ 5.8	9,693,833	15.2	△ 4.1
用地取得事業会計	28,333	0.0	4,614.3	66,456	0.1	134.6
介護保険事業会計	7,255,971	13.8	3.0	7,377,103	11.6	1.7
後期高齢者医療事業会計	1,286,630	2.4	4.4	1,410,023	2.2	9.6

資料：財政課

2. 会計別歳出決算額

区 分	令 和 元 年 度			令 和 2 年 度		
	決 算 額	構 成 比	伸 び 率	決 算 額	構 成 比	伸 び 率
歳 出 総 額	51,724,355	100.0	△ 2.2	62,231,516	100.0	20.3
一 般 会 計	33,304,084	64.4	8.7	44,055,742	70.8	32.3
特 別 会 計	18,420,271	35.6	△ 17.2	18,175,774	29.2	△ 1.3
国民健康保険事業会計	9,964,723	19.3	△ 5.0	9,473,794	15.2	△ 4.9
用地取得事業会計	28,333	0.0	4,614.3	66,456	0.1	134.6
介護保険事業会計	7,146,738	13.8	6.4	7,230,208	11.6	1.2
後期高齢者医療事業会計	1,280,477	2.5	4.2	1,405,316	2.3	9.7

資料：財政課

3. 一般会計歳入決算額

区 分	令 和 元 年 度			令 和 2 年 度		
	決 算 額	構 成 比	伸 び 率	決 算 額	構 成 比	伸 び 率
総 額	34,053,372	100.0	7.6	45,265,048	100.0	32.9
市 税	17,210,642	50.5	△ 0.7	16,612,683	36.7	△ 3.5
地 方 譲 与 税	217,457	0.6	1.6	220,862	0.5	1.6
利 子 割 交 付 金	9,524	0.0	△ 48.0	9,550	0.0	0.3
配 当 割 交 付 金	87,850	0.3	14.2	80,738	0.2	△ 8.1
株式等譲渡所得割交付金	52,853	0.1	△ 21.7	95,605	0.2	80.9
法人事業税交付金	…	…	…	163,103	0.4	皆増
地方消費税交付金	1,744,604	5.1	△ 3.7	2,118,936	4.7	21.5
ゴルフ場利用税交付金	19,244	0.1	△ 1.6	18,338	0.0	△ 4.7
自動車取得税交付金	60,379	0.2	△ 46.9	…	…	皆減
環境性能割交付金	18,852	0.1	皆増	38,617	0.1	104.8
地方特例交付金	201,157	0.6	141.2	118,179	0.3	△ 41.3
地方交付税	362,891	1.1	18.5	638,730	1.4	76.0
交通安全対策特別交付金	12,485	0.0	△ 1.5	13,742	0.0	10.1
分担金及び負担金	291,366	0.8	△ 21.3	195,642	0.3	△ 32.9
使用料及び手数料	328,145	1.0	△ 1.1	299,647	0.7	△ 8.7
国庫支出金	6,049,947	17.8	9.0	17,509,614	38.7	189.4
県 支 出 金	2,414,523	7.1	9.9	2,576,083	5.7	6.7
財 産 収 入	18,911	0.0	△ 7.3	12,804	0.0	△ 32.3
寄 附 金	62,672	0.2	△ 60.9	263,853	0.6	321.0
繰 入 金	400,816	1.2	132.5	751,796	1.7	87.6
繰 越 金	1,012,304	3.0	5.5	749,288	1.7	△ 26.0
諸 収 入	760,650	2.2	0.1	683,738	1.5	△ 10.1
市 債	2,716,100	8.0	148.9	2,093,500	4.6	△ 22.9

[注] 令和元年度から環境性能割交付金を新設。

資料：財政課

単位：千円、%

令和3年度			令和4年度			令和5年度		
決算額	構成比	伸び率	決算額	構成比	伸び率	決算額	構成比	伸び率
57,993,447	100.0	△ 9.1	57,897,731	100.0	△ 0.2	57,735,677	100.0	△ 0.3
38,587,401	66.5	△ 14.8	38,605,522	66.7	0.0	37,962,677	65.8	△ 1.7
19,406,046	33.5	4.6	19,292,209	33.3	△ 0.6	19,773,000	34.2	2.5
10,060,705	17.3	3.8	9,646,416	16.7	△ 4.1	9,666,227	16.7	0.2
154,475	0.3	132.4	121,704	0.2	△ 21.2	121,613	0.2	△ 0.1
7,763,881	13.4	5.2	8,017,413	13.8	3.3	8,393,446	14.5	4.7
1,426,985	2.5	1.2	1,506,676	2.6	5.6	1,591,714	2.8	5.6

単位：千円、%

令和3年度			令和4年度			令和5年度		
決算額	構成比	伸び率	決算額	構成比	伸び率	決算額	構成比	伸び率
55,024,415	100.0	△ 11.6	55,285,216	100.0	0.5	55,506,609	100.0	0.4
36,095,520	65.6	△ 18.1	36,567,072	66.1	1.3	36,180,431	65.2	△ 1.1
18,928,895	34.4	4.1	18,718,144	33.9	△ 1.1	19,326,178	34.8	3.2
9,876,719	17.9	4.3	9,503,095	17.2	△ 3.8	9,541,743	17.2	0.4
154,475	0.3	132.4	121,704	0.2	△ 21.2	121,613	0.2	△ 0.1
7,476,877	13.6	3.4	7,636,848	13.8	2.1	8,071,706	14.5	5.7
1,420,824	2.6	1.1	1,456,497	2.7	2.5	1,591,116	2.9	9.2

単位：千円、%

令和3年度			令和4年度			令和5年度		
決算額	構成比	伸び率	決算額	構成比	伸び率	決算額	構成比	伸び率
38,587,401	100.0	△ 14.8	38,605,522	100.0	0.0	37,962,677	100.0	△ 1.7
16,556,288	42.9	△ 0.3	17,118,692	44.3	3.4	17,227,120	45.4	0.6
225,057	0.6	1.9	225,769	0.6	0.3	228,137	0.6	1.0
7,994	0.0	△ 16.3	5,586	0.0	△ 30.1	5,247	0.0	△ 6.1
119,212	0.3	47.7	112,271	0.3	△ 5.8	129,405	0.3	15.3
151,801	0.4	58.8	85,978	0.2	△ 43.4	143,250	0.4	66.6
236,148	0.6	44.8	253,864	0.7	7.5	259,036	0.7	2.0
2,308,255	6.0	8.9	2,414,313	6.3	4.6	2,380,113	6.3	△ 1.4
20,877	0.1	13.8	21,301	0.1	2.0	20,769	0.1	△ 2.5
...	0.0
41,421	0.1	7.3	49,379	0.1	19.2	58,054	0.1	17.6
224,576	0.6	90.0	115,035	0.3	△ 48.8	111,003	0.3	△ 3.5
1,513,972	4.0	137.0	1,512,426	3.9	△ 0.1	1,274,848	3.3	△ 15.7
13,737	0.0	0.0	13,317	0.0	△ 3.1	11,605	0.0	△ 12.9
215,548	0.6	10.2	200,018	0.5	△ 7.2	201,236	0.5	0.6
319,093	0.8	6.5	331,657	0.9	3.9	330,987	0.9	△ 0.2
9,973,017	25.9	△ 43.0	8,735,204	22.6	△ 12.4	8,003,414	21.1	△ 8.4
2,596,730	6.7	0.8	2,720,847	7.1	4.8	2,799,534	7.4	2.9
14,068	0.0	9.9	10,870	0.0	△ 22.7	13,882	0.0	27.7
47,160	0.1	△ 82.1	79,740	0.2	69.1	62,286	0.2	△ 21.9
99,412	0.3	△ 86.8	205,430	0.5	106.6	657,741	1.7	220.2
1,209,306	3.1	61.4	2,491,881	6.5	106.1	2,038,450	5.4	△ 18.2
709,729	1.8	3.8	788,544	2.0	11.1	747,260	2.0	△ 5.2
1,984,000	5.1	△ 5.2	1,113,400	2.9	△ 43.9	1,259,300	3.3	13.1

4. 一般会計歳出決算額

区 分	令 和 元 年 度			令 和 2 年 度		
	決 算 額	構 成 比	伸 び 率	決 算 額	構 成 比	伸 び 率
総 額	33,304,084	100.0	8.7	44,055,742	100.0	32.3
議 会 費	264,775	0.8	△ 2.2	264,422	0.6	△ 0.1
総 務 費	3,608,420	10.9	△ 1.3	3,968,594	9.0	10.0
民 生 費	14,018,963	42.1	3.7	24,515,664	55.7	74.9
衛 生 費	2,624,287	7.9	1.8	2,917,479	6.6	11.2
農 林 水 産 業 費	431,878	1.3	4.6	415,994	0.9	△ 3.7
商 工 費	599,529	1.8	2.1	767,348	1.7	28.0
土 木 費	3,441,521	10.3	9.6	3,561,885	8.1	3.5
消 防 費	1,408,040	4.2	4.7	1,686,315	3.8	19.8
教 育 費	4,129,587	12.4	76.9	3,324,554	7.6	△ 19.5
災 害 復 旧 費	9,690	0.0	524.4	8,623	0.0	11.0
公 債 費	2,767,394	8.3	△ 1.1	2,624,864	6.0	5.2
諸 支 出 金	-	0.0	0.0	-	-	-
予 備 費	-	0.0	0.0	-	0.0	0.0

資料：財政課

5. 市税歳入決算額

区 分	総 計			市 民 税			固 定 資 産 税		
	決 算 額	構 成 比	伸 び 率	決 算 額	構 成 比	伸 び 率	決 算 額	構 成 比	伸 び 率
令和元年度	17,210,642	100.0	△ 0.7	8,272,447	48.0	△ 3.0	7,262,989	42.2	1.6
2年度	16,612,683	100.0	△ 3.5	7,761,602	46.8	△ 6.2	7,161,107	43.1	△ 1.4
3年度	16,556,288	100.0	△ 0.3	7,533,989	45.5	△ 2.9	7,258,967	43.8	1.4
4年度	17,118,692	100.0	3.4	7,887,310	46.1	4.7	7,400,608	43.2	2.0
5年度	17,227,120	100.0	0.6	7,832,317	45.5	△ 0.7	7,521,295	43.7	1.6

区 分	入 湯 税			都 市 計 画 税		
	決 算 額	構 成 比	伸 び 率	決 算 額	構 成 比	伸 び 率
令和元年度	945	0.0	0.5	860,544	5.1	1.6
2年度	-	0.0	皆減	859,254	5.1	△ 0.1
3年度	-	0.0	0.0	866,130	5.2	0.8
4年度	-	0.0	0.0	886,938	5.2	2.4
5年度	-	0.0	0.0	904,534	5.2	2.0

資料：財政課

単位：千円、%

令和3年度			令和4年度			令和5年度		
決算額	構成比	伸び率	決算額	構成比	伸び率	決算額	構成比	伸び率
36,095,520	100.0	△ 18.1	36,567,072	100.0	1.3	36,180,431	100.0	△ 1.1
260,995	0.7	△ 1.3	268,844	0.7	3.0	260,528	0.7	△ 3.1
4,054,313	11.2	2.2	4,701,445	12.9	16.0	4,439,647	12.3	△ 5.6
16,818,082	46.6	△ 31.4	16,213,541	44.3	△ 3.6	16,989,576	47.0	4.8
3,969,197	11.0	36.0	3,907,865	10.7	△ 1.5	3,269,496	9.0	△ 16.3
389,771	1.1	△ 6.3	462,846	1.3	18.7	459,536	1.3	△ 0.7
696,803	1.9	△ 9.2	705,762	1.9	1.3	575,324	1.6	△ 18.5
3,246,146	9.0	△ 8.9	3,232,540	8.8	△ 0.4	3,472,067	9.6	7.4
1,379,280	3.8	△ 18.2	1,483,114	4.1	7.5	1,554,020	4.3	4.8
2,562,524	7.1	△ 22.9	2,808,381	7.7	9.6	2,571,963	7.1	△ 8.4
22,505	0.1	161.0	12,870	0.0	△ 42.8	4,344	0.0	△ 66.2
2,695,904	7.5	2.7	2,769,864	7.6	2.7	2,583,930	7.1	△ 6.7
-	-	-	-	0.0	0.0	-	0.0	0.0
-	0.0	0.0	-	0.0	0.0	-	0.0	0.0

単位：千円、%

軽自動車税			市たばこ税			特別土地保有税		
決算額	構成比	伸び率	決算額	構成比	伸び率	決算額	構成比	伸び率
194,024	1.1	5.1	619,693	3.6	0.5	-	0.0	0.0
206,971	1.2	6.7	623,749	3.8	0.7	-	0.0	0.0
213,967	1.3	3.4	683,235	4.1	9.5	-	0.0	0.0
231,165	1.3	8.0	712,671	4.2	4.3	-	0.0	0.0
237,893	1.4	2.9	731,081	4.2	2.6	-	0.0	0.0

6. 市民税、固定資産税、軽自動車税の納税義務者数

単位：人、社、台

区 分	市 民 税						
	個 人				法 人		
	総 数	均等割のみの者	所得割のみの者	均 等 割 ・ 所得割の者	総 数	均等割のみ	法人税割 ・ 均等割
令和元年度	53,060	3,042	—	50,018	2,200	…	…
2年度	53,386	3,055	—	50,381	2,192	…	…
3年度	53,367	2,989	—	50,378	2,213	…	…
4年度	53,668	3,035	—	50,633	2,221	…	…
5年度	53,901	3,107	—	50,794	2,241	…	…

〔注〕・法人については、総数のみ

(各年度7月1日現在)

区 分	固 定 資 産 税				軽 自 動 車 税					
	総 数	土 地	家 屋	償却資産	総 数	原 動 機 付 自 転 車				
						計	総排気量 (50cc以下)	総排気量 (50ccを超え 90cc以下)	総排気量 (90ccを超え 125cc以下)	ミニカー
令和元年度	58,155	28,880	28,155	1,120	31,542	7,712	5,347	408	1,840	117
2年度	58,558	29,072	28,358	1,128	31,715	7,636	5,178	429	1,919	110
3年度	58,936	29,352	28,526	1,058	31,991	7,603	5,058	426	2,009	110
4年度	59,566	29,630	28,793	1,143	32,555	7,653	4,980	437	2,115	121
5年度	59,994	29,817	29,001	1,176	33,106	7,647	4,902	422	2,205	118

区 分	軽 自 動 車 税							
	軽自動車、小型特殊自動車及び二輪の小型自動車							
	計	二輪車	三輪車	四輪車(乗用)	四輪車(貨物)	小型特殊自動車		二輪の小型自動車
農耕用						その他		
令和元年度	23,830	1,754	3	14,780	4,538	957	109	1,689
2年度	24,079	1,791	3	14,963	4,544	956	111	1,711
3年度	24,388	1,846	3	15,135	4,577	974	138	1,714
4年度	24,902	1,869	3	15,515	4,644	970	144	1,757
5年度	25,459	1,915	3	15,919	4,707	973	153	1,789

資料：市民税課、資産税課

(各年度末現在)